

PROGRAMME
SCIENTIFIQUE

8 . 9 . 10 MAI 2013 .
PARIS . MAISON DE LA CHIMIE

85^{ÈME} RÉUNION SCIENTIFIQUE DE LA SFODF

5^{ÈME} RENCONTRE DES ORTHODONTISTES
FRANCOPHONES

Traitement précoce...
LE CONFLIT ?

www.orthodontieparis2013.com

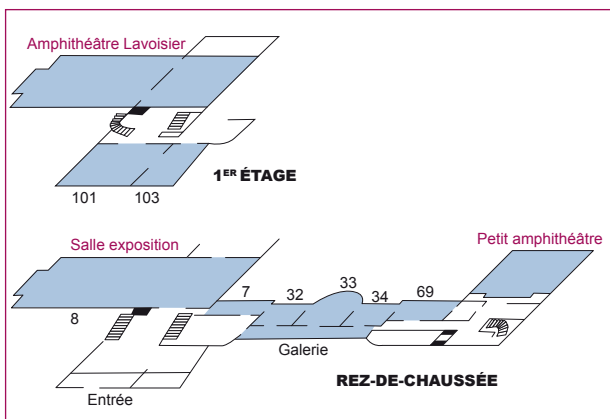
VII^{ÈME} CONGRÈS INTERNATIONAL IFUNA
INTERNATIONAL FUNCTIONAL ASSOCIATION



LIEU DU CONGRÈS

LA MAISON DE LA CHIMIE

28 bis rue Saint Dominique
75007 PARIS



HORAIRES DU CONGRÈS

MERCREDI 8 MAI

8h30 - 13h00	SFODF-IFUNA	Amphithéâtre Lavoisier
14h00 - 17h30	AFSO	Salle 69
15h00 - 18h30	IFUNA	Amphithéâtre Lavoisier
14h30 - 16h00	RMO EUROPE	Salle 33

JEUDI 9 MAI

8h30 - 17h45	AIOF Molaires, Fentes	Amphithéâtre Lavoisier
8h30 - 18h20	IFUNA	Petit amphithéâtre

VENDREDI 10 MAI

8h30 - 13h15	SFODF - AIOF Communications libres	Amphithéâtre Lavoisier
8h30 - 13h00	IFUNA	Petit amphithéâtre
8h30 - 12h00	Programme des assistantes	Salle 34
8h30 - 12h30	ARODF	Salle 7
8h30 - 12h30	SESW	Salle 32
9h00 - 12h00	SMODMF	Salle 69
9h00 - 12h30	ADD	Salle 33

MERCREDI 8 MAI 2013

WEDNESDAY, MAY 8TH, 2013

Amphithéâtre Lavoisier



IFUNA

TRADUCTION SIMULTANÉE / SIMULTANEOUS TRANSLATION

-
- 8h30** Ouverture du congrès par / *Welcome*
8h45 **Alain BÉRY**, Président du congrès,
Jean-Jacques AKNIN, Président de la SFODF
Michael GORBONOS, Président de l'IFUNA.
-
- 8h45** **La littérature** sur les traitements précoces :
9h20 débattre des actions des traitements précoces sur
la croissance (les mesures, les « database », les biais).
*The literature on early treatments the effects of early treatment
on growth (the bias made on measurements, database).*
Yves BOLENDER (Strasbourg, France) - SFODF
Brian PRESTON (New York, USA) - IFUNA
-
- 9h20** **Les bénéfices santé** des traitements fonctionnels.
9h55 Tout n'est pas joué à 6 ans pour faire respirer un enfant.
*The benefit of health of functional treatment, especially
breathing. Is age 6 really the upper limit?*
Joëli DENIAUD (Nantes, France) - SFODF
Roger PRICE (Sydney, Australie) - IFUNA
-
- 9h55** **Les thérapeutiques** fonctionnelles et les
10h30 dysfonctionnements de l'oralité.
Functional appliances for oral dysfunctions.
Daniel ROLLET (Pontarlier, France) - SFODF
Franco MAGNI (Gênes, Italie) - IFUNA
-
- 10h30** Pause au sein de l'exposition
11h00 *Break in the exhibition area.*
-
- 11h00** **La nutrition. Le manger mou, le manger dur.**
11h35 Doivent-ils être remis en question ?
Hard food and soft food: a calling into question.
Michel LIMME (Liège, Belgique) - SFODF
Chrystel LORET, B. LE REVEREND - Centre
de recherche Nestlé (Lausanne, Suisse) - IFUNA
-
- 11h35** **Le bon timing.** A quel âge doit-on traiter ?
12h10 *The question of timing. At what age should treatment begin?*
Pascal BARON (Toulouse, France) - SFODF
Wilma SIMOES (Sao Paulo, Brésil) - IFUNA
-
- 12h10** **Les asymétries cranio-faciales :** leur impact sur
12h45 la fonction masticatoire ?
*Craniofacial asymmetries: what is their impact
on masticatory function?*
Jacques FAURE (Auch, France) - SFODF
Marie-Josèphe DESHAYES (Caen, France) - IFUNA
-

13h00 Présentation des conférenciers étrangers par
Presentation of the foreign speakers by
Paul H. DÉMOGÉ, Président d'honneur et
Michaël GORBONOS, Président de l'IFUNA.

Brunch du Président au sein de l'exposition
Brunch in the exhibition area.

IFUNA

Amphithéâtre Lavoisier

IFUNA PROGRAM

SCIENTIFIC CONFERENCES IN ENGLISH

3.00 *An evidence based look at early orthodontic treatment with comments on its history.*
4.30 p.m
Brian PRESTON (New York, USA)

4.40 *Association studies and their impact on diagnosis and treatment of skeletal Class 2.*
6.10 p.m
Bakr M. RABIE (Hong Kong, China)

6.10 *Conclusion and presentation of IFUNA and delivery of the IFUNA awards.*
6.30 p.m
Mickaël GORBONOS (Israel)



Salle 69

2^{ÈME} JOURNÉE SCIENTIFIQUE DE L'AFSSO

Orthodontie, implantologie, parodontologie.
Cas cliniques, interdisciplinarité, innovations, débat.

14h00 Accueil et mot du Président.
14h30 **Yassine MESSAOUDI** (Lyon)

14h30 Conférences :
15h45 « Agénésie et implant, est-ce la meilleure solution ? »
« Relation ortho-paro, conflit ou neutralité ? »
Jean-Marc DERSOT (Paris), DDS, PhD
Ancien Président de la SFPIO

15h45 Forum des cas cliniques :
17h00 Communications orales des étudiants de spécialité en orthodontie.

17h00
17h30 Réflexion participative sur notre spécialité.



Salle 33

SYMPOSIUM RMO EUROPE

14h30 Nouvelle façon de traiter la classe 2.
16h00 **Luc ARZEL** (Nice)

JEUDI 9 MAI 2013

THURSDAY, MAY 9TH, 2013

Amphithéâtre Lavoisier



PROGRAMME DE L'ASSOCIATION INTERNATIONALE DES ORTHODONTISTES FRANCOPHONES (AIOF)

Sous le parrainage de **Mme Yamina BENGUIGUI**,

Ministre déléguée chargée de la Francophonie,
représentante personnelle du Président de
la République Française pour la Francophonie.

Session « Molaires »

Présidents de séance : **Jacques FAURE, Salomé WILLEMANT.**

-
- 8h30** Ouverture par **Alain BÉRY**, Président du congrès
8h40 et **Roland BENOÎT**.
-
- 8h40** Biologie régénératrice : les cellules souches en ODF.
8h55 **Roland BENOIT** (Donjeux, France)
-
- 8h55** Peut-on mutiler un patient d'une ou de plusieurs dents
9h10 de 6 ans saines ?
Georges SKINAZI (Paris, France)
-
- 9h10** Spécificité d'un traitement d'orthodontie avec
9h25 extraction de premières molaires.
Francis BASSIGNY (Caen, France)
-
- 9h25** La difficulté de la gestion des espaces de perte des
9h40 dents de six ans dans un cas de classe 3 à
orientation chirurgicale : l'intérêt des mécaniques
de perte d'ancrage avec mini-vis.
Fedora KATZ (Bucarest, Roumanie)
-
- 9h40** La difficulté de la gestion des espaces de perte des
9h55 dents de six ans dans un cas de classe 3 à
orientation chirurgicale : l'intérêt de l'analyse et du suivi
tri-dimensionnel.
Julien ARNAL (Toulouse, France)
-
- 9h55** Classe 2 occlusale : intérêt du recul des molaires
10h10 maxillaires avec mini-vis substituées aux extractions
« panachées » de molaires.
Pierre PUJOL (Toulouse, France)
-
- 10h10** Atteinte carieuse des molaires de 6 ans : statistiques
10h25 et pronostic.
Irina ZETU (Iasi, Roumanie)

10h25
11h00

Pause au sein de l'exposition.

11h00
11h25

Pronostic des thérapeutiques sur premières molaires permanentes délabrées : aide à la prise de décision orthodontique.

Camille RAVINET (Paris, France)

11h30
12h30

Conférence du Dr. Jean-Christophe RUFIN,

Membre de l'Académie Française.

13h45

Remise du prix des deux meilleures communications affichées.

14h00

Session « Fentes »

Présidents de séance : **Laura ANDREEVA, André HORN.**

14h00
14h30

L'approche fonctionnelle des fentes labio-palatines.

Jean-Claude TALMANT (Nantes, France)

14h30
14h45

Séquelles esthétiques des fentes labio-palatines, de l'enfant à l'adulte.

Jean-François BARON (Bordeaux, France)

14h45
15h00

Stabilité des fentes : réalités pratiques.

Nizar KETATA (Tunis, Tunisie)

15h00
15h15

Réflexions sur la prise en charge orthodontique des F.L.P. « De l'orthèse à la prothèse ».

Nourredine LESHAF, M. HAROUCI, M. BELLAMINE (Casablanca, Maroc)

15h15
15h30

Organisation du traitement et moyens orthodontiques dans la prise en charge des fentes labio-maxillo-palatines.

Olivier WEISSENBACH, C. MOLÉ, P. BACH-SÉGURA, C. BILLIOTTE, E. SIMON (Nancy, France)

15h30
15h45

FLMP (Fentes labio-maxillo-palatines) :

comment gérer la réhabilitation chirurgico-prothétique de fin de croissance ?

Christian MOLÉ, E. SIMON, C. BILLIOTTE, O. WEISSENBACH (Nancy, France)

15h45
16h00

Projet d'organisation d'un réseau national pour le traitement des enfants avec des fentes labio-palatines.

R. VELIKOVA, M. NENCHEVA, Y. ANASTASSOV, K. GIGOV, P. VOINOV, R. HATER (Sliven, Bulgarie)

16h00
16h30

Pause au sein de l'exposition.

- 16h30** Evaluation des prises en charge des fentes :
16h45 expérience du service d'ODF de Casablanca.
Farid BOURZGUI (Casablanca, Maroc)
-
- 16h45** Protocole thérapeutique utilisé au centre
17h00 labio-palatin de l'Université catholique de Louvain.
Salomé WILLEMANT, S. BOUSABA (Université catholique de Louvain, Belgique)
-
- 17h00** Les fentes labio-palatines : du prénatal à l'âge adulte.
17h30 **Arnaud PICARD** (Paris, France)
-
- 17h30** Clôture de la journée par **Thierry DE COSTER**,
17h45 Président de l'AIIOF.
-
- 17h45** Présentation de la 6^{ème} rencontre des
18h00 orthodontistes francophones à Sofia (Bulgarie) en 2015 par **Laura ANDREEVA**, Présidente de la Société bulgare d'orthodontie.



Petit amphithéâtre

IFUNA PROGRAM
 SCIENTIFIC CONFERENCES IN ENGLISH

- 8.30** *An epidemiological study of oral functions*
8.50 a.m *in mixed dentition.*
Etsuko MOTEGI (Japan)
-
- 8.50** *The spring activator: a treatment appliance*
9.10 a.m *for vertical growth pattern and rehabilitation of*
TMJ ankylosis.
Martin SANDER (Germany), **E. INGLESOS** (Greece)
-
- 9.10** *Early orthodontic intervention as a child care*
9.35 a.m *support for one-year-old infants with anterior*
cross-bite.
Shinichi ARITA (Japan)
-
- 9.35** *Changes in the pharyngeal space in patients*
10.05 a.m *in Class 2 division 1 treated with functional*
appliances.
Andrea DEREGIBUS, E. COMINO, M.R. NAVARRA,
C.L. DEBERNARDI (Italy)
-
- 10.05** *Paradigm shift in orthodontics.*
10.25 a.m **Gabor HERMANN** (Hungary)
-
- 10.25**
11.00 a.m *Break in the exhibition area.*

11.00 "Function", missing concepts in today's orthodontic
11.30 a.m diagnosis and treatment. Revision, emerging needs
 and a possible future.

Stefano MONTAGNA, A. DEREGIBUS (Italy)

11.30 a.m MFS Stimulotherapy devices in orthodontics.

12.00 p.m **Jose DURAN** (Spain)

12.00 Obtaining horizontal growth in young children.

12.30 p.m **John MEW** (England)

12.30

2.00 p.m

Lunch in the exhibition area.

2.00

2.30 p.m

Early treatment of the most common orthodontic
 problems: an alternative and postural approach.

Marcel KORN (USA)

2.30

3.00 p.m

Orthopedics in orthodontics: the facts, the fiction
 and the fallacies.

Billy WILTSHIRE (Canada)

3.00

3.30 p.m

The integrative role of the cranial base on the
 occlusion and the face. New support for functional
 modern treatments.

Marie-Josèphe DESHAYES (France)

3.30

4.00 p.m

Discussion.

4.00

4.30 p.m

Break in the exhibition area.

4.30

4.50 p.m

Origin, diagnosis and protocol of treatment
 of craniofacial asymmetries before the age of 6.

Marie-Josèphe DESHAYES (France)

4.50

5.20 p.m

Early correction of masticatory function of
 unilateral posterior crossbite patients with function
 generating bite. Which correlations with posture?

Maria PIANCINO (Italy)

5.20

5.50 p.m

Comparative study of morpho-structural and
 functional ophthalmologic-orthodontic in paediatric
 patients: correlation between occlusal asymmetry,
 phorias, tropias and refractive defects.

Cesare DEBERNARDI, F. COSTA, L. COSTA,
 A. DEREGIBUS, S. VOLANTI (Italy)

5.50

6.20 p.m

Oral breathing and asymmetries, early recognition
 and treatment.

David ARNOLD (USA)

6.20

6.50 p.m

Discussion.

VENDREDI 10 MAI 2013

FRIDAY, MAY 10TH, 2013

Amphithéâtre Lavoisier



COMMUNICATIONS LIBRES SFODF - AIOF

Présidents de séance : **Guy BOUNOURE, Paul DÉMOGÉ.**

8h30 Traitement orthopédique précoce des classes 3 :
8h45 approche occluso fonctionnelle.

Réda ALIM, S. LARABA (Alger Ouest, Algérie)

8h45 Le traitement orthopédique précoce et moins
9h00 précoce non chirurgical des classes 3.

Carine BENYOUNES (Paris, France)

9h00 Récession gingivale et orthodontie.

9h15 **Jean-Marc DERSOT** (Paris, France)

9h15 Autogreffes maxillaires en chirurgie orthognathique.

9h30 **Julien GUIOL** (Nantes, France)

9h30 Diversité génétique humaine en Afrique.

9h45 Qui sommes-nous ? D'où venons-nous ?

Alain FROMENT (Paris, France)

9h45 Un dispositif de distalisation molaire de type pendulum
10h00 sur mini-vis palatine.

François-Joseph NAPPEE, M. MIEVILLY-NAPPE (Cergy
Pontoise, France).

10h00 Rôle des molaires dans la forme d'arcade.

10h15 Utilisation d'un logiciel.

Elisabeth FALQUE (Corbeil Essonne, France)

10h15 Le diagnostic et la planification du traitement en 3 D.

10h30 **Sylvain GAGNON** (Montréal, Canada)

10h30

11h00

Pause au sein de l'exposition.

11h00 L'imagerie tridimensionnelle va-t-elle modifier

11h15 nos habitudes diagnostiques et thérapeutiques ?

André J. HORN (Montfort l'Amaury, France)

- 11h15** Prévention et traitement des récessions
11h30 avant orthodontie : quels moyens ?
Jonathan SEMTOB (Paris, France)
-
- 11h30** Etude de la fréquence de l'agénésie dentaire dans
11h45 la région de Sidi Belabbes, Algérie.
Ismahene MESSAOUDI (Oran, Algérie)
-
- 11h45** Considérations ethno-culturelles et anthropologiques
12h00 du respect de la biproalvéole incisive en
thérapeutique orthodontique.
Jean-Bertin BEUGRE (Abidjan, Côte d'Ivoire)
-
- 12h00** Relations entre les mensurations des arcades dentaires
12h15 et le débit nasal inspiratoire de pointe (DNIP) :
étude transversale sur 78 adolescents sénégalais.
Joseph SAMBA DIOUF (Dakar, Sénégal)
-
- 12h15** La subtilité de la beauté.
12h30 **Sam SAYAT** (Nantes, France)
-
- 12h30** Le traitement des dissymétries est souvent
12h45 un « casse-tête » pour l'orthodontiste !
Antonio PATTI (Vérone, Italie)
-
- 12h45** Evaluation de l'adhérence des attaches recyclées
13h00 après sablage.
Mariam BOUKILI, F. CHAGNEAU, O. BARTIER,
O. SOREL (Rennes, France)
-
- 13h00** Test cyclique de friction.
13h15 **Olivier SOREL, A. BADIANE, M. BOUKILI, O. BARTIER,**
F. CHAGNEAU (Rennes, France)
-
- 13h15** Présentation de la 86^{ème} réunion scientifique
13h30 de la SFODF. **Jacques FAURE**, Président.

Petit amphithéâtre

IFUNA

IFUNA PROGRAM
SCIENTIFIC CONFERENCES IN ENGLISH

- 8.30** *You can stop a thumb habit in one day!*
8.50 a.m **Sandra R. COULSON** (USA)
-
- 8.50** *Treatment of a low tongue position.*
9.10 a.m **Masaru SATOMI** (Japan)
-
- 9.10** *Maxillary growth stimulation and orthodontic*
9.30 a.m *treatment for the anterior cross bite of early*
childhood by the soldered lingual arch.
Ritsuki ITO (Japan)

- 9.30** *Bimler appliance in early mixed dentition.*
10.00 a.m **Barbara BIMLER** (Germany)
-
- 10.00** *The use of the AFR in a systemic health problem*
10.30 a.m *treated through the stomatognathic system.*
Wilson ARAGO (Brazil)
-
- 10.30**
11.00 a.m *Break in the exhibition area.*
-
- 11.00** *Orthoclonic system. To intercept or to correct.*
11.30 a.m *That is the answer.*
Juan Carlos DIAZ RENDON (Spain)
-
- 11.30 a.m** *Diagnostics and treatment of maxillofacial region*
12.00 p.m *dysfunctions with various dentofacial anomalies.*
The report is presented by K. TATIANA with the
collaboration of A. SLABKOVSKAYA, T. KLIMOVA, N. NABIEV.
Leonid PERSIN (Russia)
-
- 12.00** *Functional treatment objectives.*
12.30 p.m **William CLARK** (England)
-
- 12.30**
1.00 p.m *Discussion and closure of the IFUNA congress.*

Salle 34

PROGRAMME DES ASSISTANTES LA COMMUNICATION AU SEIN DU CABINET

Présidents de séance : **Géraldine CLEDES, Philippe KALIFA.**

- 8h30** Monsieur le prothésiste, c'est urgent !
9h30 **Serge BENITSA**, Orthésiste dentaire (Île-de-France)
-
- 9h30** Méthodes et technologies en matière
10h30 de communication.
Jean-François COBLENTZ (Bethemont la Forêt)
-
- 10h30**
11h00 *Pause au sein de l'exposition.*
-
- 11h00** La comptabilité du cabinet :
12h00 pourquoi faire compliqué quand cela peut être simple, efficace et utile ?
Thierry LEGRAND, Expert comptable, Commissaire aux Comptes (Paris)

SOCIÉTÉS SCIENTIFIQUES



Salle 33

ASSOCIATION DE DROIT DENTAIRE (ADD)

Le droit et l'enfant

Introduction et clôture de la séance.

Alain BÉRY, Spécialiste qualifié en orthopédie dento-faciale,
Expert près la Cour d'appel de Paris,
Docteur en éthique médicale, Docteur en Droit.

9h00 Le devis en orthodontie.

9h45 **Elie ATTALI**, Docteur en chirurgie dentaire,
Expert près de la Cour d'appel de Paris,
Master de droit médical et d'expertise appliqué
à l'odontologie.

9h45 Le contrat de soins et l'autorité parentale.

10h30 **Laurent DELPRAT**, Avocat inscrit au barreau de Paris,
Docteur en Droit.

10h30
11h00

Pause au sein de l'exposition.

11h00 Information et consentement en orthodontie
pédiatrique.

11h45 **Patrick LEVIGNE**, Spécialiste qualifié en orthopédie
dento-faciale, Master de droit médical et d'expertise
appliqué à l'odontologie.

11h45 Signalement, maltraitance et secret professionnel.

12h30 **Anne-Sophie LABYT-LEROY**, ancienne assistante
hospitalo-universitaire, Master de droit médical et
d'expertise appliqué à l'odontologie.

Salle 7



ASSOCIATION DE LA REVUE D'ODF (ARODF)

8h30 Interception fonctionnelle précoce des sous-
développements dans le sens transversal.

12h30 **Michel LIMME** (Liège, Belgique)

10h30
11h00

Pause au sein de l'exposition.

Salle 32



SOCIÉTÉ EUROPÉENNE DE STRAIGHT WIRE (SESW)

Le sourire de l'enfant à l'adulte

8h30 Présentation de la journée,
9h00 **Yves TRIN.**

9h00 Le sourire de l'enfant à l'adulte : objectifs
10h00 et personnalisation.
Serge LE TEXIER.

10h30 **11h00** Pause au sein de l'exposition.

11h00 Le sourire de l'enfant à l'adulte : les stades du sourire,
11h30 thérapeutiques et stabilité.
Yves TRIN.

11h30 Personnalisation du sourire par la modélisation 3D.
12h30 **Serge LE TEXIER, Y. TRIN.**

Salle 69



SOCIÉTÉ MÉDICALE D'ORTHOPÉDIE DENTO- MAXILLO-FACIALE (SMODMF)

Que peut-on faire en chirurgie
avant 14 ans ?

9h00 **Arnaud PICARD**
12h00 (Paris, Hôpital Trousseau)

10h30 **11h00** Pause au sein de l'exposition.

LISTE DES COMMUNICATIONS AFFICHÉES SFODF – IFUNA

The monobloc MAD and mandibular advancement devices (MADs) in the treatment of adult obstructive sleep apnoea (IFUNA)

An. AHRENS, C. MCGRATH, F. GEOGHEGAN, U. HÄGG (UK)

La prise en charge orthopédique des fentes labio-palatines (SFODF)

M. BELLAMINE, L. LAZRAK, L. OUSEHAL, F. EL QUARS

Service d'Orthopédie Dento-Faciale, Faculté de Médecine Dentaire de Casablanca, (Maroc)

Les anomalies du sens transversal : dépistage et prise en charge précoce (SFODF)

M. BELLAMINE, L. LAZRAK, L. OUSEHAL, F. EL QUARS

Service d'orthopédie Dento-Faciale, Faculté de Médecine Dentaire de Casablanca, (Maroc)

La troisième molaire et l'encombrement incisivo-canin mandibulaire (SFODF)

C. BLAISE, B. EGLOFF, O. GEORGE, M.P. FILLEUL

Faculté d'Odontologie, Université de Lorraine, (France)

Les mini-vis d'ancrage, étude histologique et de surface (SFODF)

A. ZOUHAIR, F. BOURZGUI, S. MOURAD, A. BOUCHAIB, E. FARID

Service d'Orthopédie Dento-Faciale, Faculté de Médecine Dentaire de Casablanca, (Maroc)

Unilateral cross-bite correction with "Function Generating Bite", a case report (IFUNA)

E. COMINO, A. DEREGIBUS, C.L. DEBERNARDI

University of Torino, (Italy),

Department of Surgical Sciences, Dental School.

Double arc et désinclusion dentaire (SFODF)

H. DELLESTABLE

(Mont de Marsan, France)

Les contentions : pour quoi, de quoi, avec quoi ? (SFODF)

L. FOURQUET, M. GÖTTLE

(Albi, France)

Occlusion with dento-facial asymmetry: another perspective (IFUNA)

E. JAUNET

(Blois, France)

Teaching and Research group on CranioFacial BioDynamics

(Dr. M.J. DESHAYES, Dr. E. JAUNET, Dr. P. LE TACON,

Dr. C. THÉRY-DUMEIX, Dr. A. LE GUERN, Dr. C. ARMENGOL)

Fentes et interception : cas cliniques (SFODF)

N. KETATA

(Tunis, Tunisie)

Apical root resorption in patients wearing orthodontic appliances (SFODF)

L. LAZRAK, M. BELLAMINE, L. OUSEHAL, F. EL QUARS

Service d'Orthopédie Dento-Faciale, Faculté de Médecine
Dentaire de Casablanca, (Maroc)

Les inclusions dentaires (SFODF)

L. LAZRAK, M. BELLAMINE, L. OUSEHAL, F. EL QUARS

Service d'Orthopédie Dento-Faciale, Faculté de Médecine
Dentaire de Casablanca, (Maroc)

Prévalence des dents surnuméraires et des formations odontoïdes chez une population orthodontique. (Étude clinique à propos de 800 cas) (SFODF)

L. LAZRAK, Z. ABIDINE, L. OUSEHAL, F. EL QUARS

Service d'Orthopédie Dento-Faciale, Faculté de Médecine
Dentaire de Casablanca, (Maroc)

L'évaluation du taux des extractions au service d'Orthopédie Dento-Faciale de Casablanca (SFODF)

L. LAZRAK, M. BELLAMINE, L. OUSEHAL, F. EL QUARS

Service d'Orthopédie Dento-Faciale, Faculté de Médecine
Dentaire de Casablanca, (Maroc)

Studying the maxillary cast for early screening and treatment of asymmetries (IFUNA)

A. LE GUERN

(Lorient, France)

Teaching and Research group on CranioFacial BioDynamics
(Dr. M.J. DESHAYES, Dr. E. JAUNET, Dr. P. LE TACON,
Dr. C. THÉRY-DUMEIX, Dr. A. LE GUERN, Dr. C. ARMENGOL)

Use of functional appliance FGB in deep-bite malocclusion (IFUNA)

E. LERRO, A. DEREGIBUS, C. L. DEBERNARDI

University of Torino, (Italy), Department of Surgical Sciences,
Dental School.

Tracking down intratemporal asymmetry before 6 years: a new diagnostic tool (IFUNA)

P. LE TACON

(Lannion, France)

Teaching and Research group on CranioFacial BioDynamics
(Dr. M.J. DESHAYES, Dr. E. JAUNET, Dr. P. LE TACON,
Dr. C. THÉRY-DUMEIX, Dr. A. LE GUERN, Dr. C. ARMENGOL)

Early TRP tongue retraining: effects on open-bite and upper airways (IFUNA)

C. MAUCLAIRE, F. VANPOULLE, Y. SAINT-GEORGES-CHAUMET

(Troyes, France)

Buteyko Method and chronic rhinitis in asthmatics (IFUNA)

P. Mc KEOWN (Ireland)

L'utilisation des fils en thérapeutique orthodontique multi-attache (SFODF)

S. MEDDAH CHAFAI

Université de Tizi Ouzou, (Algérie)

Evaluation of tongue position during rest using with ultrasonograph (IFUNA)

A. MIETANI

Dept. of Orthodontics, Tokyo Dental College (Japan)

Treatment of malocclusion in early mixed dentition cases (IFUNA)

M. NOMURA, A. MIETANI, E. MOTEGI, K. SUEISHI

Department of Orthodontics, Tokyo Dental College, Chiba,
(Japan)

Postero-anterior cephalometric analysis and asymmetrical malocclusion: a longitudinal evaluation (IFUNA)

S. RAVERA (DDS, DOS), A. SAMMARCO (DDS, DOS), A. DEREGIBUS (MD, DDS, PhD), C.L. DEBERNARDI (MD, DDS)

University of Turin, (Italy),

Department of Surgical Sciences, Dental School.

Treatment of low tongue position (IFUNA)

M. SATOMI, H. SHIMA

Sima Orthodontic Clinic, (Japan)

Evaluation of chewing efficiency using Gnatho-hexagraph (IFUNA)

C. SHIMA, A. MIETANI, T. ISHII, M. NOMURA

Department of Orthodontics, Tokyo Dental College, Chiba, (Japan)

A case report: anterior crossbite correction with function generating bite (IFUNA)

L. SOLAVAGIONE, A. DEREGIBUS, C.L. DEBERNARDI

University of Torino, (Italy), Department of Surgical Sciences, Dental School.

Treating asymmetries before the age of 6 is a once-in-a-life time opportunity for TMJ (IFUNA)

C. THERY-DUMEIX

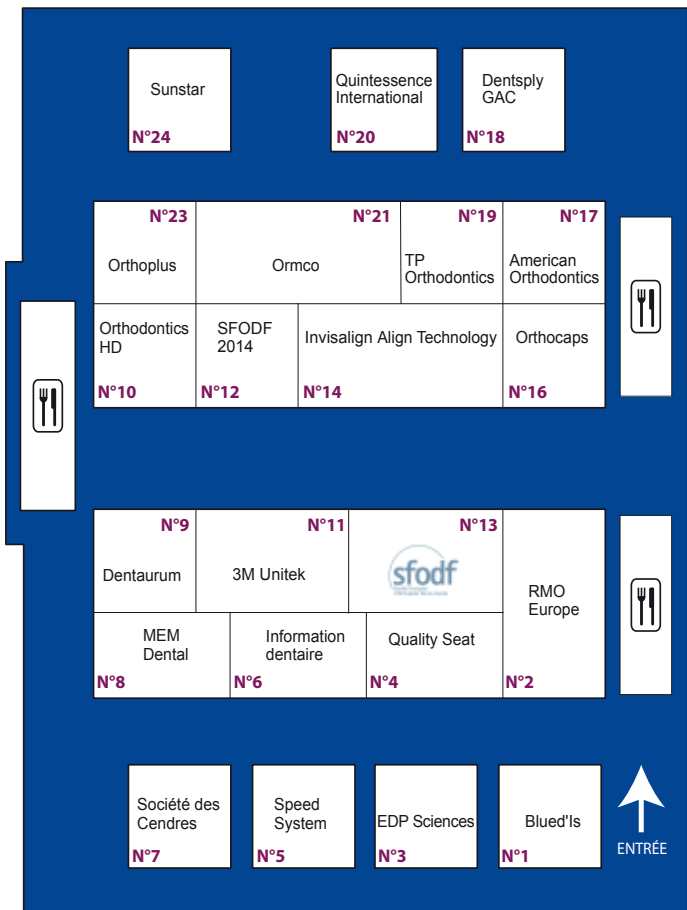
(La Seyne sur Mer, France)

Teaching and Research group on CranioFacial BioDynamics
(Dr. M.J. DESHAYES, Dr. E. JAUNET, Dr. P. LE TACON,
Dr. C. THÉRY-DUMEIX, Dr. A. LE GUERN, Dr. C. ARMENGOL)

L'adaptation du plan de traitement aux pertes des molaires de 6 ans : principes et illustrations cliniques (SFODF)


Irina ZETU

Université de Iasi, (Roumanie)



LISTE DES EXPOSANTS

N° STAND

3M UNITEK	11
AMERICAN ORTHODONTICS	17
BLUED'IS	1
DENTAURUM	9
DENTSPLY GAC	18
EDP SCIENCES	3
INFORMATION DENTAIRE	6
INVISALIGN ALIGN TECHNOLOGY 	14
MEM DENTAL	8
ORMCO	21
ORTHOCAPS	16
ORTHODONTICS HD	10
ORTHOPLUS	23
QUALITY SEAT	4
QUINTESSENCE INTERNATIONAL	20
RMO EUROPE	2
SFODF	13
SFODF 2014	12
SOCIETE DES CENDRES	7
SPEED SYSTEM ORTHODONTICS	5
SUNSTAR	24
TP ORTHODONTICS	19

NOUS REMERCIONS LES EXPOSANTS
ET LES PARTENAIRES POUR LEUR SOUTIEN.
WE THANK OUR EXHIBITORS AND SPONSORS
FOR THEIR SUPPORT.



86^e réunion
scientifique de la

SFODF

L'orthodontie :
thérapeutique
et beauté



Toulouse

Du vendredi 30 au
samedi 31 mai 2014

Cours pré congrès
jeudi 29 mai 2014

Président du Congrès :
Jacques FAURE

Président du Comité Scientifique :
Pascal BARON

<http://sfodf.org/>
<http://www.toulouse2014-sfodf.com>

