

Programme Final

86^e réunion
scientifique de la

SFODF

L'orthodontie :
thérapeutique
et beauté

Toulouse

Du vendredi 30 au
samedi 31 mai 2014

Cours pré-congrès
jeudi 29 mai 2014

Président du congrès :
Jacques FAURE

Président du comité scientifique :
Pascal BARON



<http://sPodFong/>
<http://www.toulouse2014-sPodF.com>

86^e réunion
scientifique de la

SFODF

L'orthodontie :
thérapeutique
et beauté

Présidents

Président du congrès
Jacques FAURE

Président d'honneur
Jean CASTEIGT

**Président du comité
scientifique**
Pascal BARON

Comités

Comité d'organisation
Pascal Baron
Alain Bery
Guy Bounoure
Michèle Elicegui
Jacques Faure
Christine Marchal-Sixou
Michelle Kranner-Gondé
Alexandra Schaller

Comité scientifique
Président
Pascal Baron

Jean-Jacques Aknin
Guy Bounoure
Jean-Baptiste Charrier
Jacques Faure
Jacques Saboye
Jacques Treil



Editorial du Président

L'orthodontie : thérapeutique et beauté
Comment mesurer la beauté d'un visage ?

Le débat est ouvert : opinion de l'homme de la rue ou de l'artiste ? Examen dynamique ou statique ? Esthétique faciale ou esthétique du sourire ? La beauté dépend-elle d'un critère, de la morphologie moyenne, ou est-elle sous dépendance de facteurs culturels ? Quel est le poids de l'esthétique bucco-dentaire par rapport aux éléments cosmétiques, à la coiffure ? Quel est son impact social, professionnel ?

Comment s'inscrit l'esthétique parmi nos objectifs thérapeutiques : les sociologues nous ont expliqué que « Attractive faces are only average ». Par ailleurs, ce qui est beau et harmonieux n'est-il pas nécessairement fonctionnel, non ? Y a-t-il vraiment une coïncidence parfaite entre le fonctionnel, le beau et la morphologie moyenne ?

Nous espérons pouvoir nous entretenir de cela avec vous pendant le Congrès de Toulouse, où les journées de travail seront naturellement réparties entre avant, pendant et après :

- Les aspects théoriques et diagnostiques,
- La préservation du sourire du patient pendant le traitement,
- L'apport esthétique de la thérapeutique.

Nous sommes prêts à vous accueillir dans notre merveilleuse ville de Toulouse, si riche de son passé artistique (Ingres, Toulouse Lautrec, Bourdelle...) et symbole, dans le présent, de la symbiose entre le fonctionnel au plus haut niveau et la beauté, avec ces grands avions magnifiques qui ont marqué l'histoire de la ville rose, avec l'Aéropostale, le Concorde jadis puis l'A380 aujourd'hui...

Bienvenue à Toulouse !

Vive Toulouse-SFODF 2014 !

Jacques FAURE
Président du congrès

Jeudi 29 mai

Cours pré-congrès

Faculté de chirurgie dentaire - 3, chemin des Maraîchers - 31059 Toulouse

14:00 - 15:30 La révolution diagnostique: l'imagerie Cone Beam - *J. TREIL, FRANCE*

16:00 - 17:30 La révolution thérapeutique: les ancrages vissés - *P. BARON, FRANCE*

Vendredi 30 mai

Centre de congrès Pierre Baudis - 11, esplanade Compans Caffarelli - 31685 Toulouse

08:30-09:00 Auditorium Saint-Exupéry (niveau 2)

Séance d'ouverture

09:00-10:30 Auditorium Saint-Exupéry (niveau 2)

L'orthodontiste et la beauté - 1^{re} partie

Modérateurs: *J. FAURE et M. DELATTE*

09:00 - 09:25 A propos de l'esthétique - *J.-M. USTRELL, ESPAGNE*

09:25 - 09:35 Perception du sourire par un jury public et un jury professionnel - *L. OUSEHAL, MAROC*

09:35 - 10:15 L'appréciation de la beauté - *Y. BOLENDER, FRANCE*

10:15 - 10:30 Discussion

10:30-11:00 Exposition (niveau 1)

Pause et visite de l'exposition

11:00-11:15 Auditorium Saint-Exupéry (niveau 2)

Présentation du rapport et commentaires

R. BENOIT, FRANCE

11:15-12:30 Auditorium Saint-Exupéry (niveau 2)

L'orthodontiste et la beauté - 2^e partie

Modérateurs: *J. FAURE et M. DELATTE*

11:15 - 11:25 Notions de beauté d'un sourire durablement jeune - *F. FRINDEL, FRANCE*

11:25 - 12:10 La dent, le sexe et l'évolution - *J. BRAGA, AFRIQUE DU SUD*

12:10 - 12:30 Discussion

12:30-14:00 Exposition (niveau 1)

Brunch du Président

Programme scientifique

Vendredi 30 mai

14:00-16:00 Auditorium Saint-Exupéry (niveau 2)

Gestion du sourire - 1^{re} partie

Modérateurs : G. JOSEPH et O. SOREL

- 14:00 - 14:10 Agénésie de l'incisive latérale maxillaire : substituer ou restaurer ?
Z. ABIDINE, MAROC
- 14:10 - 14:35 Analyse des troubles morphologiques dimensionnels de groupe incisivo-canin supérieur
F. KATZ, ROUMANIE
- 14:35 - 15:00 Optimiser le résultat esthétique et fonctionnel par la collaboration orthodontie-prothèse
M. DELATTE, BELGIQUE
- 15:00 - 15:40 Beauté du sourire et dimension verticale - *J. BOUSERHAL, LIBAN*
- 15:40 - 16:00 Discussion

16:00-16:30 Exposition (niveau 1)

Pause et visite de l'exposition

16:30-18:30 Auditorium Saint-Exupéry (niveau 2)

Gestion du sourire - 2^e partie

Modérateurs : T. DE COSTER et O. WEISSENBACH

- 16:30 - 16:50 Perception socio-culturelle et gestion orthodontique des diastèmes inter-incisifs en milieu ivoirien - *J.-B. BEUGRE, CÔTE D'IVOIRE*
- 16:50 - 17:10 Estimation de la nécessité d'allongement esthétique de la couronne dans une population de patients post-orthodontie - *J. VILARRASA, ESPAGNE*
- 17:10 - 17:50 Esthétique et blancheur du sourire. - *P. BERGEYRON, SUISSE*
- 17:50 - 18:10 La beauté d'un sourire durablement jeune : recul de plus de 10 ans sur la méthode
F. FRINDEL, FRANCE
- 18:10 - 18:30 Discussion

20:00 Soirée de gala

La soirée de gala se déroulera dans la salle des Colonnes, au sein du cadre prestigieux de l'Hôtel-Dieu Saint-Jacques, site unique inscrit sur la liste du patrimoine mondial de l'UNESCO.

Vendredi 30 mai

13:00-14:00 Salle Argos (niveau 1)

Atelier ORMCO

Introduction à l'orthodontie digitale

Présentation du scanner intra-oral LYTHOS - *A. DAHBI*

14:00-16:00 Salle Guillaumet 1 & 2 (niveau 2)

Harmonie faciale et grandes dysmorphies

Modérateurs: S. BOUSABA et I.-N. ZETU

14:00 - 14:15 Fentes labio-alvéolo-palatines : résolution orthodontique - *M. ELICEGUI, FRANCE*

14:15 - 14:55 Traitement néonatal et croissance du Syndrome de Pierre Robin - *J. SABOYE, FRANCE*

14:55 - 15:10 Pathologies syndromiques : cas cliniques - *N. KETATA, TUNISIE*

15:10 - 15:25 Trijumeau et croissance faciale - *J. TREIL, FRANCE*

15:25 - 15:40 Particularités ethniques en chirurgie orthognathique - *M. EL OKEILY, FRANCE*

15:40 - 16:00 Discussion

16:00-16:30 Exposition (niveau 1)

Pause et visite de l'exposition

16:30-18:30 Salle Guillaumet 1 & 2 (niveau 2)

Harmonie faciale et indications de traitement

Modérateurs: M.-J. BOILEAU et J.-M. USTRELL

16:30 - 16:45 La nécessité du traitement orthodontique dans la population jeune roumaine
I.-N. ZETU, M. PACURAR, ROUMANIE

16:45 - 17:00 La transposition dentaire : alternatives de traitement - *F. NABBOUT, LIBAN*

17:00 - 17:15 L'impact du traitement orthodontique sur l'esthétique chez l'adulte et chez l'adolescent
E. KIKANO, FRANCE

17:15 - 17:30 Comparaison des normes céphalométriques entre des marocains et d'autres populations
H. AGHOUTAN, MAROC

17:30 - 18:00 *My Top 10 Esthetic Orthodontic Objectives* - *T. PITTS, ÉTATS-UNIS*

18:00 - 18:10 Apport de l'analyse céphalométrique tridimensionnelle dans l'étude des déterminants morphologiques de l'esthétique faciale - *A. ZRIBI, TUNISIE*

18:10 - 18:30 Discussion

20:00 Soirée de gala

La soirée de gala se déroulera dans la salle des Colonnes, au sein du cadre prestigieux de l'Hôtel-Dieu Saint-Jacques, site unique inscrit sur la liste du patrimoine mondial de l'UNESCO.

Programme scientifique

Samedi 31 mai

08:30-10:30 Auditorium Saint-Exupéry (niveau 2)

Equilibre morphologique et fonctions - 1^{re} partie

Modérateurs: M. LIMME et L. OUSEHAL

- 08:30 - 08:40 Approche électromyographique et rapports oclusaux - *J.-C. COMBADAZOU, FRANCE*
- 08:40 - 09:00 Esthétique et occlusion : où est la nécessité? - *O. SOREL, FRANCE*
- 09:00 - 09:40 Position condylienne, occlusion et TDM - *D. MARTIN SALVADOR, ESPAGNE*
- 09:40 - 10:05 L'harmonisation naso-labio-maxillo-mandibulaire : le Concept PUL - *E. CALLABE, FRANCE*
- 10:05 - 10:20 Stimulothérapie en orthodontie - *J. DURAN VON ARX, ESPAGNE*
- 10:20 - 10:30 Discussion

10:30-11:00 Exposition (niveau 1)

Pause et visite de l'exposition

11:00-12:30 Auditorium Saint-Exupéry (niveau 2)

Equilibre morphologique et fonctions - 2^e partie

Modérateurs: J. DURAN VON ARX et J.-B. CHARRIER

- 11:00 - 11:20 Anatomie des rides : approche morphologique - *A. EL HADDIOUI, FRANCE*
- 11:20 - 11:40 Le comblement des sillons par hyalurostructure - *J.-F. BARON, MAURICE; L. BELHAOUARI, FRANCE*
- 11:40 - 12:00 Rajeunissement facial : les techniques chirurgicales - *J.-F. BARON, MAURICE*
- 12:00 - 12:20 La position du menton : élément indispensable dans la finition esthétique du traitement chirurgical - *W. LAYOUN, FRANCE*
- 12:20 - 12:30 Discussion

12:30-14:00 Exposition (niveau 1)

Déjeuner et visite de l'exposition

Samedi 31 mai

08:30-10:30 Salle Guillaumet 1 & 2 (niveau 2)

Cosmétique per-thérapeutique - 1^{re} partie

Modérateurs: P. BARON et M. BENAHMED

08:30 - 08:50 *Selfligating brackets: concepts et innovations* J. DURAN VON ARX, ESPAGNE

08:50 - 09:35 *Friction pads – a new alternative to attachments in aligner therapy* - W. KHAN, ALLEMAGNE

09:35 - 09:55 *Traitement en technique linguale d'un cas de béance antérieure* - R. GALLARDO, CHILI

09:55 - 10:15 *Invisalign et chirurgie maxillo-faciale* - C. AUROUZE, SUISSE

10:15 - 10:30 Discussion

10:30-11:00 Exposition (niveau 1)

Pause et visite de l'exposition

11:00-12:30 Salle Guillaumet 1 & 2 (niveau 2)

Cosmétique per-thérapeutique - 2^e partie

Modérateurs: P. BARON et J. BOUSERHAL

11:00 - 11:50 *Invisalign® - a serious alternative to fixe appliances in special consideration of esthetic aspects?* - B. REISTENHOFER, AUTRICHE

11:50 - 12:05 *Traitement ortho-chirurgical en technique linguale chez les adultes* - S. BOUSABA, BELGIQUE

12:05 - 12:20 *Interproximal Enamel reduction and aligner therapy. Why, when, and how?* - K. PISCHEL, AUTRICHE

12:20 - 12:30 Discussion

12:30-14:00 Exposition (niveau 1)

Déjeuner et visite de l'exposition

Programme scientifique

Samedi 31 mai

14:00-16:00 Auditorium Saint-Exupéry (niveau 2)

Remise du prix de la meilleure communication affichée

Thérapeutique chirurgicale - 1^{re} partie

Modérateurs: Y. BOLENDER et G. ROZENCWEIG

- 14:00 - 15:00 *The Impact of 3-D Imaging on Orthodontics and Orthognathic surger - T. NGUYEN, ÉTATS-UNIS*
- 15:00 - 15:15 Utilisation d'un modèle virtuel (CAD/CAM et CBCT) comme aide à la planification d'un traitement d'ortho-chirurgie - *S. GAGNON, CANADA*
- 15:15 - 15:30 Distraction transversale du maxillaire assistée par la chirurgie avec ancrage osseux. Une évaluation scientifique et clinique - *T. DE COSTER, BELGIQUE*
- 15:30 - 15:45 Les alternatives orthodontiques dans deux cas limites chirurgicaux - *P. PUJOL, FRANCE*
- 15:45 - 16:00 Discussion

16:00-16:30 Exposition (niveau 1)

Pause et visite de l'exposition

16:30-18:15 Auditorium Saint-Exupéry (niveau 2)

Thérapeutique chirurgicale - 2^e partie

Modérateurs: J. SABOYE et J. TREIL

- 16:30 - 16:55 Quand la chirurgie ne fait plus peur - *O. ESNALTY, FRANCE*
- 16:55 - 17:35 Ostéotomie de Chin-Wing: un nouveau concept en chirurgie orthognathique - *A. TRIACA, SUISSE*
- 17:35 - 18:00 Données actuelles en clinique orthognathique - *J.-B. CHARRIER, FRANCE*
- 18:00 - 18:15 Discussion

18:15-18:30 Auditorium Saint-Exupéry (niveau 2)

Présentation de la 87^e réunion scientifique de la SFODF - G. JOSEPH, FRANCE

Samedi 31 mai

14:00-15:50 Salle Guillaumet 1 & 2 (niveau 2)

Stabilité vieillissement technique - 1^{re} partie

Modérateurs: P. BERGEYRON et A. BERY

- 14:00 - 14:10 L'esthétique faciale de l'adulte : entre l'idéal et le compromis orthodontique
H. AGHOUTAN, MAROC
- 14:10 - 14:20 L'incidence de nos traitements orthodontiques sur le profil - *A. KADRINE-HAMMOUMI, ALGÉRIE*
- 14:20 - 14:40 Stratégie orthodontique et position de l'incisive maxillaire - *G. JOSEPH, S. NICOLAS, FRANCE*
- 14:40 - 14:50 Esthétique avant/pendant/après - *N. GUIGA, PORTUGAL*
- 14:50 - 15:00 La classe II squelettique : les preuves scientifiques pour une meilleure thérapeutique
Z. ABIDINE, MAROC
- 15:00 - 15:15 La symbiose praticien - laboratoire au service de l'orthodontie - *G. LECOQ, FRANCE*
- 15:15 - 15:30 La symbiose laboratoire - praticien au service de l'esthétique et du résultat - *L. DECKER, FRANCE*
- 15:30 - 15:50 Discussion

15:50-16:00 Salle Guillaumet 1 & 2 (niveau 2)

Présentation de la 87^e réunion scientifique de la SFODF - *G. JOSEPH, FRANCE*

16:00-16:30 Exposition (niveau 1)

Pause et visite de l'exposition

16:30-18:00 Salle Guillaumet 1 & 2 (niveau 2)

Stabilité vieillissement technique - 2^e partie

Modérateurs: J. FAURE et G. BOUNOURE

- 16:30 - 16:50 La beauté d'un sourire durablement jeune : la méthode, la technique - *F. FRINDEL, FRANCE*
- 16:50 - 17:00 L'apport esthétique du traitement orthodontique et ses maillons complémentaires
I. MESSAOUDI, ALGÉRIE
- 17:00 - 17:15 Les critères de stabilité des traitements ortho-chirurgicaux de classe II et III - *S. ALAMI, MAROC*
- 17:15 - 17:35 Le « bouchon hamac »
T. MOUSQUES, FRANCE
- 17:35 - 18:00 Discussion

86^e réunion scientifique de la SFODF

Toulouse – Vendredi 30 et samedi 31 mai 2014

1 Analyse tridimensionnelle de la voie aérienne supérieure du patient SAHOS.

Annick Bruwier, Anne-Lyse Poirrier, Sylvie Pire, Michel Limme, Robert Poirrier, Service d'Orthopédie Dento-Faciale, Liège, Belgique.

2 Comparaison des normes céphalométriques entre des marocains et d'autres populations.

Hakima Aghoutan, Siham Belhaj, Lahcen Ousehal, Farid El Quars, Service d'Orthopédie Dento-Faciale, CHU Ibn Rochd, Casablanca, Maroc.

3 L'esthétique du sourire : mariage obligé entre l'orthodontie et la parodontie.

Ismahene Messaoudi, M. Benali, CHU, Sidi Belabbes, Algérie.

4 Cas clinique – La vitamine D3 et le déplacement dentaire accéléré.

Maria Dumitrelea Ciur, Irina Zetu, Sorin Andrian, Liviu Zetu, Iasi, Roumanie.

5 La rétention des prémolaires – Etiologies et alternatives thérapeutiques.

Youcef Touati, A. Ismail, F. Ammouche, K. Khoja, F. Si Ahmed, ODF – CHU Mustapha, Alger, Algérie.

6 L'esthétique du sourire évalué par les jeunes.

Andreea Ionescu-Lungu, Raluca Mocanu Vierieu, Cristian Romanec, Irina Zetu, Université de médecine et pharmacie « Gr. T. Popa », Faculté de médecine dentaire, Iasi, Département d'ODF, Roumanie.

7 Exigences esthétiques versus considérations financières dans le traitement orthodontique.

Alina Sodor, Bogdan Dragomir, Carmen Savin, Irina Zetu, Faculté de médecine dentaire, Iasi, Département d'ODF, Roumanie.

8 Du traitement thermique des arcs nickel titane cuivre.

B. Egloff, C. Rapin, M.-P. Filleul, Université de Lorraine, Faculté d'odontologie et Faculté des sciences et techniques, Nancy, France.

9 Le retraitement des attaches orthodontiques métalliques en France.

A. Dolatyar, M.-P. Filleul, Université de Lorraine, Faculté d'odontologie, Service d'Orthopédie Dento-Faciale, Nancy, France.

10 Approche numérique automatisée des troubles morphologiques et dimensionnels du groupe incisivo-canin supérieur.

F. Katz, Université « Carol Davila », Bucarest, Roumanie.

Notes

Liste des exposants

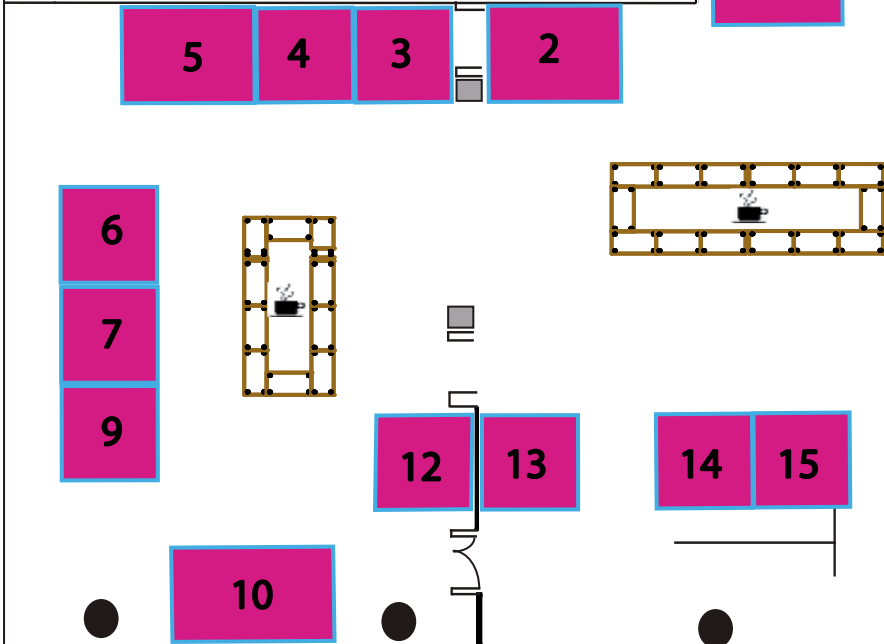
- | | |
|----------------------------------|-----------------------|
| 1 - American Orthodontics France | 2 - Invisalign |
| 5 - DentRmed | 10 - Odontec |
| 6 - Dentsply GAC | 18 - Ormco France |
| 24 - Eclá'dor | 16 - Orthocaps® |
| 4 - EDP Dentaire | 9 - Orthodontics H.D. |
| 21 - Forestadent France | 13 - Orthoplus |
| 17 - GACD Lyra Ortho | 3 - Pul Concept |
| 23 - Gammadis | 15 - RMO Europe |
| 19 - GC Orthodontics | 20 - SFODF |
| 14 - Global D - Tekka | 22 - Sunstar France |
| 7 - Information Dentaire | 12 - Webdentiste |

VERS NIVEAU 2
AUDITORIUM
SALLE GUILLAUMET

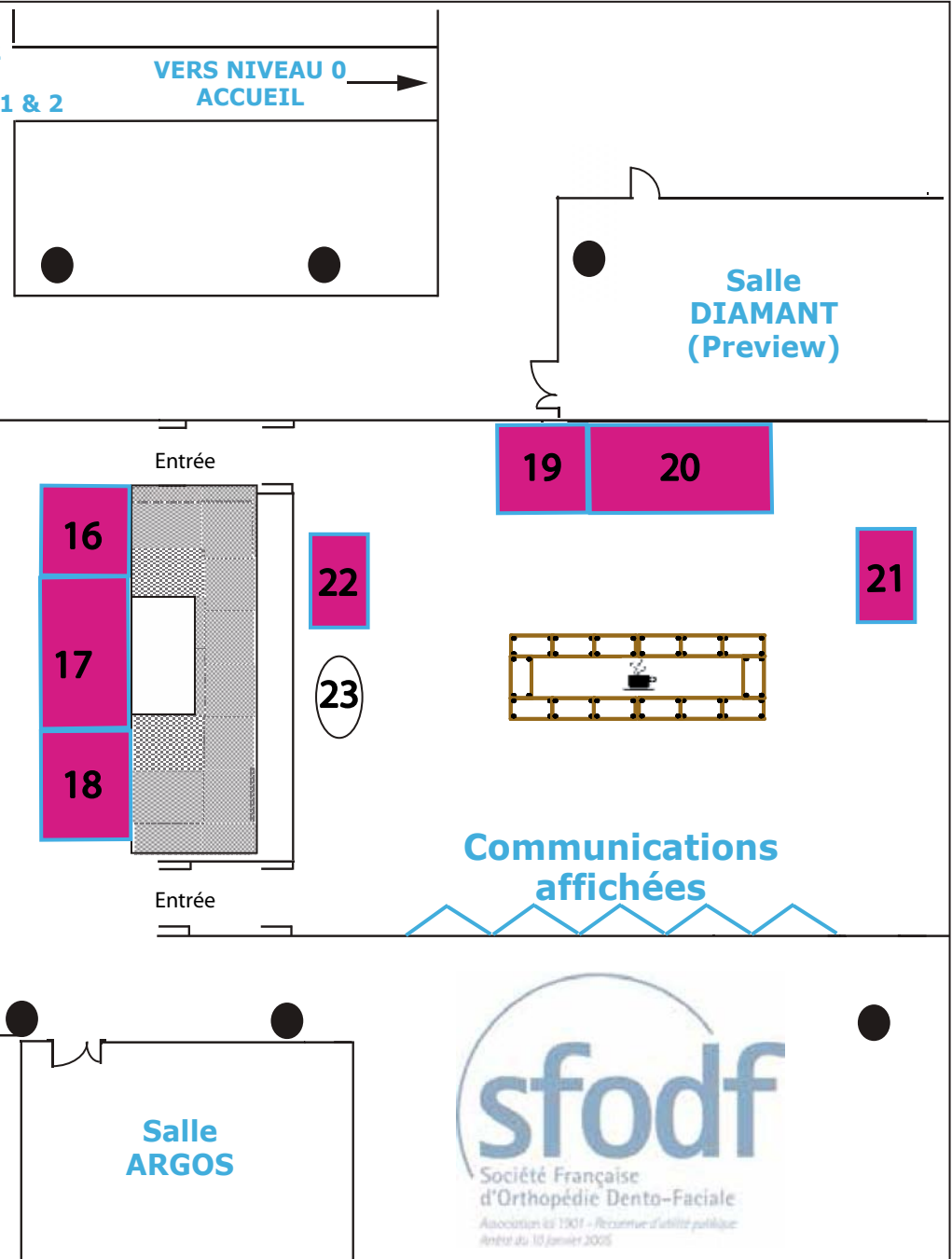
24

ENTRÉE
DE L'EXPOSITION
NIVEAU 1

1



Plan de l'exposition, niveau 1



Remerciements

La SFODF remercie ses partenaires pour leur soutien :

American Orthodontics France

DentRmed

Dentsply GAC

EDP Dentaire

Forestadent

GACD Lyra Ortho

Gammadis

GC Orthodontics

Global D – Tekka

Information Dentaire

Invisalign

Odontec

Ormco France

Orthocaps®

Orthodontics H.D.

Orthoplus

Pul Concept

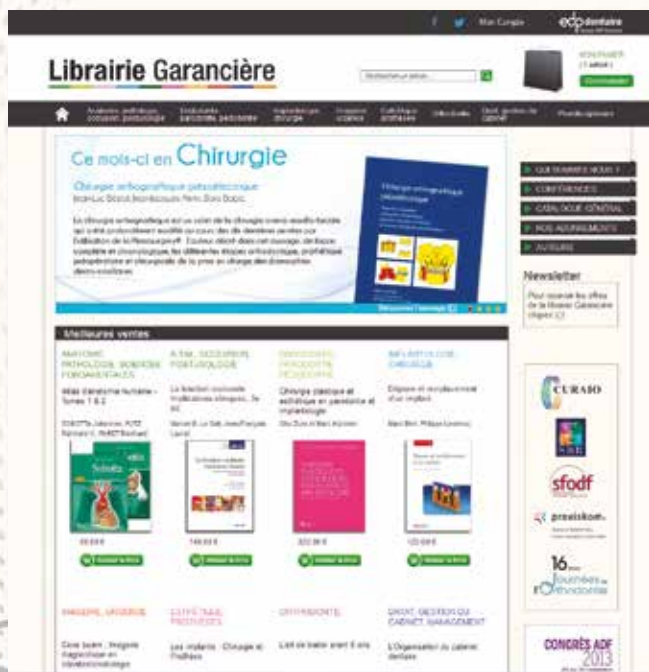
RMO Europe

Sunstar France

Webdentiste

Retrouvez-nous
Stand N°4

La Librairie Garancière l'excellence dentaire



Retrouvez notre sélection experte d'ouvrages
en ODF et en orthodontie
sur www.librairie-garanciere.com

Librairie Garancière





Grégoire Dubois © Camille Moreano

POURQUOI et COMMENT opérer nos patients ?

Ateliers pour progresser
en pratique courante

87^e Réunion scientifique

15 et 16 mai 2015 - Aix-en-Provence

avec la participation
de la Société Française
d'Orthodontie Linguale (SFOL)