

CORUM
MONTPELLIER
10-12 MAI 2018

OBJECTIF:
SOURIRE



sfodf
Société Française
d'Orthopédie Dento-Faciale

90^e RÉUNION
SCIENTIFIQUE

sfodf2018.com



PROGRAMME FINAL



PROGRAMME 2018

Formation continue



Jeudi 14 juin 2018

Comment aborder le traitement de l'adulte en toute sérénité ?

Guillaume JOSEPH, Sébastien NICOLAS et Olivier SOREL

🕒 Objectifs

- Permettre aux participants d'aborder les traitements de leurs patients adultes avec sérénité, grâce à des outils décisionnels immédiatement applicables pour l'élaboration de leurs diagnostics et leurs plans de traitements.
- Offrir aux patients de nouvelles solutions, tant sur la prise en charge globale de leurs cas, que pour les techniques des appareils utilisés.



Tarifs (pauses incluses)

Règlement à établir à l'ordre de la SFODF

- Membres 290 euros
- Non membres 350 euros
- Assistantes (accompagnant le praticien) 150 euros
- Jeune diplômé membre de la SFODF 150 euros
- Étudiants internes en DES d'ODF
 - Les 5 premières inscriptions 30 euros
 - Membres 100 euros
 - Non membres 150 euros
- En attente de la validation du FIF PL (commission premier trimestre 2018)

Jeudi 11 octobre 2018

Présentation de cas pour la titularisation : moulages, photos, analyses céphalométriques, superpositions structurales

Pierre CANAL et Laurent DELSOL

🕒 Objectifs

- Coaching à la présentation de cas, en montrant l'intérêt de celui-ci !!!



Horaires

- De 9h00 à 12h30 - 14h00 à 17h30.
- Pausas prises sur place et repas libre.

Lieu de formation



SFODF
15, rue du Louvre, Bat 2 - RdC
75001 Paris

Renseignements



Société Française d'Orthopédie Dento-Faciale (SFODF)

15, rue du Louvre - Bât. 2, RdC
75001 PARIS

Tél. : 01 43 80 72 26

sfodf@sfodf.org - www.sfodf.org

N° d'organisme de formation : 01 75 261 43 75

N° d'accréditation CNFCD : 0675 30 11 - 91/53

Jeudi 25 octobre 2018

L'exercice de l'ODF... une question d'organisation

Alain DINOT

🕒 Objectifs

- Optimiser le travail du praticien, améliorer l'ambiance de travail et avoir un cadre de travail agréable.
- Améliorer les relations avec les patients et les parents.



Information et inscription sur
sfodf-formationcontinue.org



CORUM
MONTPELLIER
10-12 MAI 2018

OBJECTIF: SOURIRE

SOMMAIRE

- [2] Éditorial et comités
- [3] Informations générales
- [4] **JOURNÉE PRÉ-CONGRÈS** - Jeudi 10 mai
- [8] **90^e RÉUNION SCIENTIFIQUE** - Vendredi 11 mai
- [9] **JOURNÉE DES ASSISTANT(E)S** - Vendredi 11 mai
- [10] **90^e RÉUNION SCIENTIFIQUE** - Samedi 12 mai
- [12] Communications affichées
- [16] Résumés des conférences
- [49] Plan du Corum de Montpellier
- [50] Plan d'exposition et liste des partenaires

Bienvenue à Montpellier

Chers amis, chers confrères,

Nous vous accueillons avec un immense plaisir à Montpellier pour la 90^e réunion scientifique de la SFODF du 10 au 12 mai 2018 sur le thème :

Objectif : Sourire.

Nous aurons le privilège d'assister à un pré-congrès d'exception animé par **Dirk WIECHMANN** qui nous présentera plusieurs aspects du sourire en orthodontie linguale. Cet éminent conférencier partagera son expérience au travers de cas d'une rare qualité clinique.

La séance inaugurale donnera la parole à un duo de renommée internationale : **Olivier REVOL** et **Michel CYMES** échangeront sur le thème du « Bien-être et sourire ».

Plusieurs thématiques seront abordées ensuite telles que le sourire de toutes les générations, l'apport de la pluridisciplinarité dans le sourire, ainsi que le sourire de demain.

Deux nouveautés verront le jour lors de cette 90^e rencontre :

- un **concours d'éloquence scientifique** animé par Christine MULLER permettra à plusieurs candidats de s'affronter pendant 180 secondes sur le thème de l'harmonie ;
- un programme scientifique dédié aux assistant(e)s dentaires sur le thème : « **Venir au cabinet avec le sourire** ».


Bien évidemment, de remarquables activités festives, culturelles, ainsi que sportives vous attendent.

Nous vous espérons nombreux avec le sourire !



Monique **CHOUVIN**

PRÉSIDENTE DE LA 90E RÉUNION SCIENTIFIQUE



Pierre **CANAL**

PRÉSIDENT D'HONNEUR



Jean-Baptiste **KERBRAT**

VICE-PRÉSIDENT (NICE 2019)

MEMBRES DU CONSEIL SCIENTIFIQUE



Christine **MULLER**




Michel **LE GALL**




Laurent **DELSOL**



Jean-Louis **MARÇON**



Ons **ALOUINI**



Paul **CAPPAÏ**

INFORMATIONS GÉNÉRALES

BADGE

Le port du badge est obligatoire pour avoir accès aux salles et au hall d'exposition.

CERTIFICAT DE PRÉSENCE

Les certificats de présence seront envoyés par email à **partir du 15 mai 2018**.

FIF PL

La commission du Fonds Interprofessionnel de Formation des Professionnels Libéraux (FIF PL) a accordé une prise en charge maximum de 350 € sur le montant des droits d'inscription à la 90^e Réunion Scientifique et 200 euros pour le cours pré-congrès.

INFORMATIONS UTILES POUR REMPLIR LA DEMANDE DE PRISE EN CHARGE

- Le numéro de la SFODF en tant qu'organisme de formation est le : **11 75 261 43 75**

PRÉ-CONGRÈS - TITRE :

« **SOURIRE ET ORTHODONTIE LINGUALE** »
NACPRO attribué : **S0320180110027**

- Nombre de jours entiers : **1 SOIT 8 HEURES**

CONGRÈS - TITRE :

« **90^e RÉUNION SCIENTIFIQUE DE LA SFODF - OBJECTIF : SOURIRE** »
NACPRO attribué : **S0320180110026**

- Nombre de jours entiers : **2 SOIT 16 HEURES**

VESTIAIRE

Un vestiaire est à votre disposition pendant les heures d'ouverture de la réunion scientifique.

SALLE DE PRÉ-PROJECTION

Chaque conférencier est prié de passer en salle de pré-projection située au niveau de l'espace exposition, avant de déposer, vérifier ou corriger sa présentation.

ATTENTION

Il est demandé aux conférenciers de s'y présenter au minimum 1h00 avant leur intervention.

COURS PRÉ-CONGRÈS

Jeudi 10 mai 2018

 **LIEU**
Corum de Montpellier

 **HORAIRES DE L'ACCUEIL**
Jeudi 8h30 > 17h00

90^e RÉUNION SCIENTIFIQUE

Vendredi 11 et samedi 12 mai 2018

 **LIEU**
Corum de Montpellier

 **HORAIRES DE L'ACCUEIL**
Vendredi 9h00 > 18h30
Samedi 8h00 > 16h30

RÉUNIONS

• CONSEIL D'ADMINISTRATION DE LA SFODF

Jeudi 10 mai 2018 de 17h30 à 19h30

- **ASSEMBLÉE GÉNÉRALE EXTRAORDINAIRE**
Vendredi 11 mai 2018 de 12h15 à 12h30 dans l'auditorium

- **ASSEMBLÉE GÉNÉRALE ORDINAIRE DE LA SFODF**

Vendredi 11 mai 2018 de 12h30 à 13h30 dans l'auditorium

- **COMMISSION DES TABLES DE DÉMONSTRATION, DES CAS TRAITÉS ET DES COMMUNICATIONS AFFICHÉES**
Samedi 12 mai 2018 de 09h00 à 12h00 dans la salle de réunion située au niveau de l'exposition.

LIEU

CORUM DE MONTPELLIER - NIVEAU 1

Esplanade Charles De Gaulle
34000 Montpellier

VOTRE CONTACT

ALEXANDRA SCHALLER

15 rue du Louvre

75001 Paris

Email : sfodf@sfodf.org



9h30 > 17h00

AUDITORIUM PASTEUR

Sourire et orthodontie linguale



Dirk WIECHMANN (Allemagne)

DDS, PhD, exerce en pratique privée depuis 1998 à Bad Essen en Allemagne / Plus de 900 patients actuellement en traitement actif en lingual / Depuis 2006, Directeur clinique du «Master of Science in Lingual Orthodontics» à Hanovre / Depuis 2013, Professeur dans le département d'ODF / En 2012, il a reçu le «Prix d'Honneur» de la FFO pour sa contribution exceptionnelle à l'Orthodontie Française / Membre du German Board of Orthodontics.

Cette journée très prometteuse permettra à tous, débutants comme lingualistes, d'enrichir leurs connaissances grâce à des conférences de grande qualité réalisées par l'inventeur de l'orthodontie linguale individualisée.

MATIN

9h30 - 11h00 Introduction et procédures de laboratoire de la technique linguale.

11h00 - 11h30 *Pause Café*

11h30 - 12h30 Protocoles de collage et premières phases de traitement : alignement et nivellement.

12h30 - 13h30 *Pause déjeuner à la Brasserie du Corum*

APRÈS-MIDI

14h00 - 15h30 Traitements des classes II chez l'adolescent et l'adulte. Spécificités des traitements avec extractions.

15h30-16h00 *Pause café*

16h00 - 17h00 Traitements des canines incluses et traitements des béances.



OBJECTIFS DE LA JOURNÉE :

- Techniques de laboratoire en orthodontie linguale.
- Protocoles de base en orthodontie linguale totalement individualisée et biomécanique associée.
- Moyens thérapeutiques en orthodontie linguale totalement individualisée.

17h00 > 18h00 **AUDITORIUM PASTEUR**

CONCOURS D'ÉLOQUENCE SCIENTIFIQUE sur le thème de l'harmonie

Venez partager et écouter ce moment convivial d'échange avec nos internes et nos jeunes confrères sous la forme originale d'un concours d'éloquence scientifique sur le thème de l'harmonie.

Chaque participant a **180 secondes pour convaincre** le jury de son éloquence.

SOIRÉE



Cocktail d'înatoire sur la plage

(Payant - inscription obligatoire - nombre de places limité)

EOS 2019

17-22 JUNE 2019

95TH EUROPEAN ORTHODONTIC SOCIETY CONGRESS

Nice, France



www.eos2019.com

SFODF 2019

21-22 JUIN 2019

91^{ÈME} RÉUNION SCIENTIFIQUE DE LA SFODF

Nice, Acropolis



www.sfodf2019.com



9.00 *Ouverture de l'accueil, café et visite de l'exposition*



10.00 > 12.00 **AUDITORIUM PASTEUR**

SÉANCE INAUGURALE

Débat « Bien-être et sourire »
entre **Olivier REVOL** et **Michel CYMES**

12.00 > 14.00 *Pause déjeuner et visite de l'exposition*

12h15 > 12h30 Assemblée générale extraordinaire de la SFODF

12h30 > 13h30 Assemblée générale de la SFODF

14.00 > 16.00 **AUDITORIUM PASTEUR**

QU'EST-CE QU'UN BEAU SOURIRE ?

MODÉRATEURS : *Christine MULLER, Jean-Baptiste KERBRAT*

14.00 Sourire tordu ou perdu : comment le réparer ?
Daniel LABBE (Caen)

14.30 Le point de vue de l'orthodontiste
Michel LE GALL (Marseille)

15.00 Le point de vue de l'omnipraticien
Benjamin CORTASSE (Pernes-les-Fontaines)

15.30 Le point de vue du chirurgien
Armand PARANQUE (Paris)

16.00 *Pause-café et visite de l'exposition*

16.30 > 18.15 **AUDITORIUM PASTEUR**

MALOCCLUSION ET SOURIRE

MODÉRATEURS : *Ons ALOUINI, Michel LE GALL*

16.30 Verticale limite
Laurent DELSOL (Montpellier)

17.00 Retrouver le sourire après un acte de chirurgie maxillo-faciale
Isabelle BRETON (Montpellier)

17.30 Influence dans les sourires des traitements avec ou sans extractions
Jean-Stéphane SIMON (Marseille)

18.00 Conclusion
Paul CAPPAP (Bordeaux)

19.45



**Cocktail des Présidents offert
à l'Opéra Comédie de Montpellier**

(pré-inscription obligatoire - nombre de places limité)

JOURNÉE DES ASSISTANT(E)S

VENDREDI 11 MAI

9.00 *Ouverture de l'accueil, café et visite de l'exposition*



10.00 > 12.00 **AUDITORIUM PASTEUR**

SÉANCE INAUGURALE

Débat « Bien-être et sourire »
entre **Olivier REVOL** et **Michel CYMES**

12.00 > 14.00 *Pause déjeuner et visite de l'exposition*

12h15 > 12h30 Assemblée générale extraordinaire de la SFODF

12h30 > 13h30 Assemblée générale de la SFODF

14.00 > 15.45 **SALLE SULLY 1**

VENIR AU CABINET AVEC LE SOURIRE

PREMIÈRE PARTIE

14.00 Introduction

Sarah CHAUTY (Décines)

Jean-Baptiste KERBRAT (Rouen)

14.10 Pourquoi un beau sourire est-il un sourire fonctionnellement équilibré ?

Philippe AMAT (Le Mans)

14.30 Apport de la luminothérapie pour les gestes thérapeutiques stressants

Céline CLOSSET (Rouen)

14.55 Choc émotionnel post traumatique au cabinet : impact personnel
et solution pour soulager l'équipe !

Patricia THIEBOT (Rouen)

15.20 Gestion du stress dans la relation avec les patients

Aurélié BUTIN-LALLEMAND (Décines)

Sophie WOSNIAK (Décines)

Questions et tour de table

15.45 *Pause-café et visite de l'exposition*

16.15 > 18.10 **SALLE SULLY 1**

VENIR AU CABINET AVEC LE SOURIRE

DEUXIÈME PARTIE

16.15 Hypnose et ODF - Rôle de l'assistante

Maria Soledad SANCHEZ SALAZAR (Saint Georges de Montaignu)

Marie-Hélène SIMONNET GARCIA (Saint Georges de Montaignu)

16.40 Une chirurgie pour un beau sourire !

In-Hee Carine HEBERT (Meyzieu)

17.00 Gestion du stress dans une équipe soignante

Nathalie RUMIZ (Paris)

Questions et tour de table

19.45



Cocktail des Présidents offert
à l'Opéra Comédie de Montpellier

(pré-inscription obligatoire - nombre de places limité)



© LorenzoPatoia - iStock

07.00 > 08.00 RUN & BIKE SFODF

(pré-inscription et certificat médical obligatoires)

Cette année, courez et/ou pédalez avec un vélo pour deux !

08.30 Ouverture de l'accueil

09.00 > 10.30 **AUDITORIUM PASTEUR** RÉHABILITATION ESTHÉTIQUE DU SOURIRE

MODÉRATEURS : Florence ROUSSARIE, Pierre CANAL

- 09.00 Une évaluation du sourire peut-elle être objective ?
Emmanuel FREREJOUAND (Paris)
- 09.30 Implants et secteur esthétique : faut-il avoir peur des implants ?
Carole LECONTE (Paris)
- 10.00 Céramique Art & Nature : retrouver le sourire en fin d'orthodontie
Jean-François LASSERRE (Bordeaux)

10.30 Pause-café et visite de l'exposition

11.00 > 12.30 **AUDITORIUM PASTEUR** SOURIRE DE TOUTES LES GÉNÉRATIONS : DE LA GÉNÉRATION Z AUX BABY-BOOMERS 1^{ère} PARTIE : LE SOURIRE DE L'ENFANT ET DE L'ADOLESCENT

MODÉRATEURS : Sophie ROZENCWEIG, Philippe AMAT

- 11.00 Indications esthétiques des traitements interceptifs
Christophe DUNGLAS (Paris)
- 11.30 Tâches noires et idées reçues
Jean-Pierre ATTAL (Paris)
- 12.00 La correction de la classe II chez les adolescents en orthodontie linguale
Ons ALOUINI (Montpellier)

12.30 Déjeuner et visite de l'exposition

13.40 Remise des Prix : Concours d'éloquence et des communications affichées

13.55



Présentation du 95^e congrès de l'EOS
et de la 91^e réunion scientifique de la SFODF
Nice 2019

14.00 > 16.00 AUDITORIUM PASTEUR

SOUIRE DE TOUTES LES GÉNÉRATIONS : DE LA GÉNÉRATION Z AUX BABY-BOOMERS

2^{ème} PARTIE : LE SOUIRE DES ADULTES ET DES SÉNIORS

MODÉRATEURS : Laurent DELSOL, Olivier SOREL

- 14.00 Souris plus souvent, vis plus longtemps
Christine MULLER (Paris)
- 14.30 Optimisation parodontale du sourire : adresser au bon moment pour un réel bénéfice esthétique
Brenda MERTENS (Montpellier)
- 15.00 La correction du sourire par la chirurgie orthognathique : est-ce une solution idéale ?
Dominique DEFFRENNES (Paris)
- 15.30 Sourire et correction de l'occlusion inversée antérieure chez l'enfant, l'adolescent et l'adulte : cas limites compensation vs décompensation
Sarah CHAUTY (Lyon)
- 16.00 *Pause-café et visite de l'exposition*
-

16.30 > 18.00 AUDITORIUM PASTEUR

LE SOUIRE DE DEMAIN

MODÉRATEURS : Michel LE GALL, Sarah CHAUTY

- 16.30 J'ai 15 ans, ne gâchez pas mon sourire
Florence ROUSSARIE (Paris)
- 17.00 Le sourire est en rose
Virginie MONNET-CORTI (Marseille)
- 17.30 Apport de la dentisterie numérique dans l'harmonisation du sourire
Stéphane CAZIER (Paris)
-
-

SOIRÉE



**Visite privée de l'exposition
permanente et dîner
dans la cour du Musée Fabre de Montpellier**

(Payant - inscription obligatoire - nombre de places limité)

COMMUNICATIONS AFFICHÉES

Les communications affichées sont exposées tout au long de la 90^e réunion scientifique **du vendredi 9h00 au samedi 16h30** dans la zone d'exposition.

LA COMMISSION DES TABLES DE DÉMONSTRATION, DES CAS TRAITÉS ET DES COMMUNICATIONS AFFICHÉES :

Samedi 12 mai 2018 de 09h00 à 12h00 dans la salle de réunion située dans la zone d'exposition.

- [P01] **LES ATTACHES ORTHODONTIQUES LINGUALES ONT-ELLES TOUTES LA MEME DURETE ? INCIDENCES CLINIQUES**
I. FENJIRO*, B. EGLOFF, C. RAPIN, T. SCHWEITZER, M-P. FILLEUL
Université Odontologique de Lorraine
- [P02] **OUVERTURE D'ESPACES ANTERIEURS ET TEMPORISATION EN ORTHODONTIE LINGUALE WIN**
V. BEDOUCHA*, J. ASKAR
Paris VII
- [P03] **PREVENTION D'INCLUSION DES CANINES MAXILLAIRES PAR EXTRACTION DES CANINES TEMPORAIRES**
L. DAVID*, L. LEVY, C. PHILIP ALLIEZ, M. LE GALL
Université Odontologique de Marseille
- [P04] **CONSEQUENCE DE L'AGENESIE SUR LE VOLUME PIRIFORME DES PATIENTS FLAPU**
C. BABAYIGIT*, C. PHILIP-ALLIEZ, A. RASKIN, M. LE GALL
Université Odontologique de Marseille
- [P05] **ALIMENTATION CHEZ LE JEUNE ENFANT, ETUDE OBSERVATIONNELLE SUR 400 CAS**
M. ROYANNEZ*, M. LE GALL
Université d'odontologie de Marseille
- [P06] **QU'EN EST-IL DE LA GESTION PLURIDISCIPLINAIRE DU SOURIRE ?**
S. DHAOUADI*, F. BEN MAHFOUDH, I. DALLEL, S. TOBJI, A. BEN AMOR
Tunisie
- [P07] **REGENERATION OSSEUSE ET TEMPORISATION PROTHETIQUE PAR MINI-VIS DANS LES AGENESIES DES INCISIVES LATERALES**
P. LECLERCQ*, O. BRETON*, V. MONNET-CORTI, M. LE GALL
Université Odontologique de Marseille
- [P08] **APPROCHE ORTHODONTIQUE PAR MINI-VIS EN DENTISTERIE ESTHETIQUE**
K. BENSEDDIK*, R. GHEZIEL, C. TAHRAOUI, A. BOUKEMOUCHE
Service de médecine dentaire - Hôpital centrale de l'armée d'Alger

COMMUNICATIONS AFFICHÉES

- [P09] **INCLINAISONS MOLAIRES VESTIBULO-LINGUALES CHEZ LES ADULTES AVEC ÉDENTEMENT UNILATÉRAL POSTÉRIEUR**
A.M.L. BEUGRE-KOUASSI*, J.B. BEUGRE, S. OUATTARA KARAMOKO
Département d'Orthodontie, Université Felix Houphouet-Boigny, Abidjan (Côte d'Ivoire)
- [P10] **UTILISATION DE MESHMIXER® DANS LE TRAITEMENT DES CAS D'INCISIVES LATÉRALES RIZIFORMES**
D. BREZULIER*, W. GOUBIN, O. SOREL
Université Odontologique de Rennes
- [P11] **ORTHODONTIE ET SYNDROME D'APNEES HYPOPNEES OBSTRUCTIVES DU SOMMEIL CHEZ L'ENFANT**
M. KOUBY*, L. FRAPIER
Université Odontologique de Montpellier
- [P12] **CORRECTION DE LA SUPRACLUSION ET HARMONISATION DU SOURIRE : AUTOUR D'UN CAS**
F. LE KEUX*, L. DELSOL
Université Odontologique de Montpellier
- [P13] **LES VERROUS OCCLUSAUX DE LA CLASSE II DIVISION 2**
M. FOURNERON*, L. FRAPIER
Université Odontologique de Montpellier
- [P14] **L'AUTOTRANSPANTATION: UNE UTOPIE ?**
M. RODRIGUEZ*, M. CHOUVIN
Université Odontologique de Montpellier
- [P15] **OPTIMISER SES PRISES DE VUE EN ORTHODONTIE**
N. BRASSEUR*, M. CHOUVIN
Université Odontologique de Montpellier

* : Premier auteur



RAPPEL

Samedi 12 mai 2018 à 13h45 dans l'auditorium

**REMISE DES PRIX DES MEILLEURES COMMUNICATIONS AFFICHÉES
PRIX SFODF ET PRIX SFODF/COLGATE**

Marie-Pierryle FILLEUL, Guy BOUNOURE et Olivier SOREL

L'Orthodontie Française

**LIRE
LA REVUE
VOUS APPORTE**

- ▶ Une aide précieuse pour la pratique quotidienne
- ▶ Une couverture thématique complète des cas rencontrés en cabinet
- ▶ Une excellente formation continue
- ▶ L'assurance de lire des articles de qualité



EN BREF

- ▶ 4 numéros par an
- ▶ Toujours plus de clinique
- ▶ Indexée à Medline
- ▶ Lisible en ligne
- ▶ Primée par la FEO



Ons ALOUINI

(Montpellier)

LA CORRECTION DE LA CLASSE II CHEZ LES ADOLESCENTS EN ORTHODONTIE LINGUALE

Samedi 12 mai 12h00 > 12h30

CV

- Chirurgien-dentiste spécialiste qualifiée en ODF
- Master of Science en orthodontie linguale, Université de Médecine de Hanovre
- Ancienne interne
- Attachée d'enseignement à l'Université de Montpellier

RÉSUMÉ

L'orthodontie linguale totalement individualisée nous permet de proposer une solution efficace, prévisible et esthétique à nos patients.

Les adolescents présentant une classe II dentaire représentent la majorité des patients dans les cabinets d'orthodontie.

Plusieurs moyens sont alors disponibles pour corriger ce décalage antéro-postérieur tels que les élastiques inter-arcades, les propulseurs mandibulaires souples ou rigides, ainsi que la distalisation maxillaire par mini-vis.

Leur choix dépend de plusieurs critères de décision : la sévérité de la malocclusion, la symétrie du décalage de la classe II, ainsi que l'âge et la motivation du patient.

OBJECTIFS

- Détailler les moyens de correction de la classe II les plus utilisés chez les adolescents en orthodontie linguale
- Connaître leurs critères de décision



Article scientifique à retrouver dans le numéro spécial de :

L'Orthodontie Française
VOL 89 N°1 / MARS 2018

www.orthodfr.org

La correction de la classe II chez les adolescents à l'aide de l'orthodontie linguale totalement individualisée

Ons ALOUINI, Dirk WIECHMANN



Jean-Pierre ATTAL

(Paris)

TÂCHES NOIRES ET IDÉES REÇUES

Samedi 12 mai 11h30 > 12h00

CV

- Maître de Conférences - Praticien Hospitalier (Paris Descartes)
- Directeur de l'Unité de Recherches Biomatériaux Innovants et Interfaces (URB2i - EA 4462)
- Président de la Société Francophone de Biomatériaux Dentaires (SFBD)
- Responsable de la Consultation « Traitements des Dyschromies » de l'Hôpital Charles Foix (Ivry/Seine)
- Pratique privée à Paris

RÉSUMÉ

Les tâches noires (black stains) apparaissent le plus souvent comme des lignes noires dans le tiers cervical sur les faces vestibulaires et linguales des dents. On a montré que les enfants qui en présentaient avaient significativement moins de lésions carieuses que dans la population générale. Mais le mécanisme de formation exact de ces tâches reste méconnu.

Une idée reçue, que nous allons remettre en cause, consiste à dire que des bactéries BPN (black-pigmented bacteria) seraient à l'origine de ces tâches noires. Nous verrons au contraire que ces tâches noires sont le résultat d'une combinaison de facteurs liés à la présence de fer, de plaque dentaire et d'une alimentation particulière que nous allons décrire.

Nous en déduisons quelques indications pour les traiter, pour limiter la récurrence fréquente après nettoyage.

OBJECTIFS

- Remettre en cause l'idée reçue sur le rôle prépondérant des bactéries BPN (black-pigmented bacteria) dans l'apparition des tâches noires
- Présenter le lien entre l'alimentation riche en laitage, le fer et la plaque dentaire
- Donner quelques pistes pour un traitement pour limiter la récurrence



Isabelle BRETON

(Montpellier)

RETROUVER LE SOURIRE APRES UN ACTE DE CHIRURGIE MAXILLO-FACIALE

Vendredi 11 mai 17h00 > 17h30

CV

- Kinésithérapeute, Responsable du DU de technique de rééducation maxillo-faciale. Département d'ORL, chirurgie cervico-faciale, chirurgie maxillo-faciale et stomatologie
- Enseignante à l'IFMK Montpellier
- Enseignante ADERF Paris
- Enseignante formation continue IFMK Montpellier
- Responsable du DU de technique de rééducation maxillo-faciale de la faculté de médecine de Montpellier (tous les ans depuis 1999)
- Référent responsable pédagogique à l'institut de formation en masso kinésithérapie de Montpellier

RÉSUMÉ

Le geste chirurgical maxillo-facial est l'initiateur d'une transformation de physionomie.

En phase post-opératoire, l'équilibre morphologique, mais surtout musculaire et fonctionnel, est perturbé. Douleurs, œdèmes, sidérations et contractures musculaires, perturbation de la conformation de la boîte à langue, appréhension sont autant d'entraves au sourire.

En situation post-traumatique ou exérèse carcinologique, cicatrices et paralysie faciale peuvent encore majorer ces obstacles.

Dans tous les cas, la nécessité d'optimiser le confort du patient, de rétablir un bon équilibre facial ou de pérenniser la stabilité du résultat orthodontico-chirurgical, en réhabilitant le patient sur le plan gnathologique oro-facial, justifie la place de la kinésithérapie maxillo-faciale.

Redonner le sourire au patient est un objectif primordial que seule une action pluridisciplinaire et holistique permet d'obtenir.

OBJECTIFS

- Comprendre la place de la rééducation maxillo-faciale
- Assurer la stabilité des résultats obtenus après chirurgie orthognathique

.....

.....

.....

.....

.....

.....

.....

.....

.....

.....

.....

.....

.....

.....

.....

.....

.....

.....

.....

.....

.....

.....

.....

.....

.....



Aurélie BUTIN-LALLEMAND

(Décines)

GESTION DU STRESS DANS LA RELATION AVEC LES PATIENTS

JOURNÉE DES ASSISTANT(E)S Vendredi 11 mai 15h20 > 15h40

CV

- Assistante dentaire qualifiée avec mention complémentaire ODF
- Poste en clinique du cabinet de Sarah Chauty, orthodontiste depuis 2009
- Auteure d'un article sur les gouttières « Réouverture d'un diastème incisif durant la contention » et sur les précautions après pose d'appareil « Explications après pose d'appareil multi-attache en orthodontie » dans la revue « PAD »
- Interviewée dans la revue « PAD »

RÉSUMÉ

Quelles sont les différentes sources de stress au cabinet en clinique comme à l'accueil ?

Comment redonner le sourire au patient, l'envie de revenir et le faire coopérer ?

A travers divers exemples animés, nous aborderons différentes situations rencontrées au cabinet, nos réactions à chaud et surtout les démarches mises en place pour y remédier.

.....

.....

.....

.....

.....

.....

.....

.....

.....

.....

.....

.....

.....

.....

.....

.....

.....

.....

.....

.....

.....

.....

.....

.....

.....

.....

.....

.....

.....

.....

.....

.....

.....

.....

.....


.....

.....

.....

.....

.....



Paul
CAPPAÏ

(Bordeaux)

CONCLUSION

Vendredi 11 mai 18h00 > 18h15

CV

- Spécialiste qualifié en ODF – DES 2016 Faculté de Montpellier
- Ancien interne des Hôpitaux de Montpellier
- Deuxième prix Poster SFODF Biarritz 2017

RÉSUMÉ

Nous comparons le ressenti des praticiens avec ceux des profanes afin de s'accorder sur ce que nous qualifions de sourire harmonieux. Sommes-nous sur la même longueur d'onde ?

OBJECTIFS

- Définir ce que l'on recherche dans un beau sourire ?
- Quel est le sourire préféré des praticiens ?
- Sommes-nous en accord avec ce que pensent les profanes ?



Stéphane CAZIER

(Paris)

APPORT DE LA DENTISTERIE NUMÉRIQUE DANS L'HARMONISATION DU SOURIRE

Samedi 12 mai 17h30 > 18h00

CV

- Chirurgien-dentiste, praticien libéral Paris 12^e
- Chargé d'enseignement (depuis 2004)
- Diplômé de la faculté de Paris Descartes
- Ex-Attaché hospitalo-universitaire (1997-2006)
- Ex-Assistant hospitalo-universitaire (2007-2010)
- Ex-Président de l'Académie de Dentisterie Adhésive, pôle Ile de France (2004-2009)
- Auteur ouvrage guide clinique : Les contentions (CDP, 2007)
- Publications, communications, démo Live et vidéos en odontologie restauratrice, prothèses collées et numériques (depuis 1997)
- Utilisateur et enseignement sur la CFAO directe depuis 2006
- Membre associé du Collège Européen d'Orthodontie (depuis 2015)

RÉSUMÉ

L'orthodontie est une discipline de la dentisterie qui s'est très largement développée ces dernières années. Les techniques, les attaches, le temps de traitement, offrent des réponses de plus en plus compatibles avec la demande de nos patients. Ainsi, on voit les indications, et le nombre de traitement chez l'adulte augmenter considérablement... Cette orthodontie de l'adulte est une « nouvelle donne thérapeutique », qui se démocratise, et qui offre de nouvelles perspectives de traitement.

Cependant, ces thérapeutiques, élargies à l'adulte, révèlent d'autres problématiques. Ces patients ont en effet déjà, le plus souvent, un passé dentaire, avec des soins, des prothèses qu'il convient d'analyser, et d'intégrer dans les décisions thérapeutiques pour l'harmonisation de leur sourire. Cette présentation consiste ainsi à exposer ce que les omnipraticiens peuvent réaliser sur ces patients en accord avec les objectifs orthodontiques. Enfin, tout au long de cette communication, nous mettrons en évidence les avantages des technologies numériques et les stratégies adéquates.

OBJECTIFS

- Coopération entre l'orthodontie et la dentisterie restauratrice
- Apports de la technologie numérique
- Harmonisation du sourire



Céline CLOSSET

(Rouen)

APPORT DE LA LUMINOTHÉRAPIE POUR LES GESTES THÉRAPEUTIQUES STRESSANTS

JOURNÉE DES ASSISTANT(E)S Vendredi 11 mai 14h30 > 14h55

CV

- Assistante Dentaire dans un cabinet d'ODF à Rouen

RÉSUMÉ

Cette conférence a pour but de montrer l'intérêt de la luminothérapie dans la gestion des gestes stressants en favorisant le lâcher prise.

OBJECTIFS

- Définition de la luminothérapie
- Définition du rôle de l'assistante dans cette aide thérapeutique

.....

.....

.....

.....

.....

.....

.....

.....

.....

.....

.....

.....

.....

.....

.....

.....

.....

.....

.....

.....

.....

.....

.....

.....

.....

.....

.....

.....

.....

.....

.....



Michel CYMES

(Paris)

SÉANCE INAUGURALE

DÉBAT OLIVIER REVOL VS MICHEL CYMES:

« BIEN-ÊTRE ET SOURIRE »

Vendredi 11 mai 10h00 > 12h00

CV

- Chirurgien ORL consultant à l'Hôpital européen Georges-Pompidou
- Animateur de télévision et de radio

BIBLIOGRAPHIE

- Hippocrate aux enfers (Stock 2015)
- Vivez mieux et plus longtemps (Stock 2016)
- Votre cerveau (Stock 2017)
- Quand ça va/quand ça va pas (Clochette 2017)



Dominique DEFFRENNES

(Paris)

LA CORRECTION DU SOURIRE PAR LA CHIRURGIE ORTHOGNATHIQUE : EST-CE UNE SOLUTION IDÉALE ?

Samedi 12 mai 15h00 > 15h30

CV

- Praticien hospitalier temps partiel à l'hôpital Lariboisière, APHP, Paris
- Pratique libérale
- Chirurgien de l'hôpital américain de Paris
- Chirurgie plastique esthétique et reconstructrice
- Chirurgie maxillo-faciale

RÉSUMÉ

Le sourire gingival reste une obsession pour les praticiens. Faut-il toujours corriger ce type de sourire ? En fait, cette correction va dépendre de la malocclusion, de l'importance de la respiration, de la qualité de la gencive et de la jonction avec les dents, de la face et de la motivation du patient.

L'ostéotomie type Le Fort I d'impaction est bien connue mais l'orientation du plan d'occlusion est primordiale pour le résultat. Le nez, les zones périnarinaires, la forme et le volume des lèvres sont souvent modifiés par cette chirurgie.

Le sourire déficitaire montrant qu'une partie des dents est moins connue et la chirurgie est souvent peu proposée par les praticiens. Pourtant ce type de correction est très harmonieux si les proportions du visage sont respectées.

Nous développerons ces notions avec des cas, cependant l'expérience du praticien est indispensable.

.....

.....

.....

.....

.....

.....

.....

.....

.....

.....

.....

.....

.....

.....

.....

.....

.....

.....

.....

.....

.....

.....

.....

.....

.....

.....

.....

.....

.....



Laurent DELSOL

(Montpellier)

VERTICALE LIMITE

Vendredi 11 mai 16h30 > 17h00

CV

- Spécialiste qualifié en ODF
- Maître de Conférences des Universités de Montpellier
- Praticien Hospitalier
- Exercice libéral à Montpellier
- DU d'Orthodontie Linguale Paris V
- Titulaire de l'European Board of Orthodontists
- Titulaire du Board Français d'Orthodontie

RÉSUMÉ

Les anomalies de la dimension verticale sont celles qui engendrent le plus de déficit esthétique chez un patient examiné de face.

Qu'elles soient par excès ou par défaut, ces dysmorphies entraînent une perturbation de l'harmonie du sourire et de l'esthétique faciale.

Leur tendance à la récurrence liée à leur étiologie fonctionnelle ou héréditaire rend ces cas difficiles à traiter et à pérenniser.

OBJECTIFS

- Étudier et comparer les divers moyens thérapeutiques permettant la correction et la stabilisation des anomalies de la dimension verticale.



Christophe DUNGLAS

(Paris)

INDICATIONS ESTHÉTIQUES DES TRAITEMENTS INTERCEPTIFS

Samedi 12 mai 11h00 > 11h30

CV

- Chirurgien-dentiste spécialiste qualifié en ODF (CECSMO Paris V)
- Maître de Conférences des Universités - Praticien Hospitalier Université René Descartes (Paris V), département d'Orthopédie Dento-Faciale
- Pratique libérale en cabinet à Paris

RÉSUMÉ

Il est devenu incontournable d'apporter des réponses aux demandes d'amélioration d'un sourire disgracieux chez l'enfant.

Les considérations esthétiques sont désormais importantes dans la planification du plan de traitement en orthodontie et ce dès le plus jeune âge. La mise en évidence des anomalies orthodontiques est de plus en plus précoce et leur prise en charge suit des protocoles bien établis.

Il nous faut donc optimiser le résultat esthétique tout en satisfaisant aux objectifs fonctionnels.

OBJECTIFS

- Optimiser le résultat esthétique dans la prise en charge orthodontique
- Aider à sa planification

.....

.....

.....

.....

.....

.....

.....

.....

.....

.....

.....

.....

.....

.....

.....

.....

.....

.....

.....

.....

.....

.....

.....



Emmanuel FRÈREJOUAND

(Paris)

**UNE ÉVALUATION DU SOURIRE PEUT-ELLE
ÊTRE OBJECTIVE ?**

Samedi 12 mai 09h00 > 09h30

CV

- Spécialiste qualifié en ODF
- Ancien Assistant hospitalo-Universitaire (Paris V)
- Instructor Tweed Course, Charles Tweed International Foundation
- Membre actif de l'Angle Society Europe

RÉSUMÉ

Dans les disciplines scientifiques, les études basées sur la recherche de preuves prennent une place de plus en plus prépondérante. Pourtant, les sujets en rapport avec l'esthétique faciale échappent souvent à cette référence, en raison de la nature même de la notion de beauté, qui est créée par un sentiment.

Une méthode objective sous forme de score esthétique essayant de relier l'esthétique du sourire à un certain nombre de mesures objectives est proposée et critiquée.

Elle est comparée avec une approche de l'esthétique centrée sur le patient, moins normative.

OBJECTIFS

- Critique des méthodes d'évaluation esthétique du sourire
- Proposition pour une nouvelle méthode
- Intérêts et limites



In-Hee Carine HEBERT

(Meyzieu)

UNE CHIRURGIE POUR UN BEAU SOURIRE !

JOURNÉE DES ASSISTANT(E)S Vendredi 11 mai 16h40 > 17h00

CV

- Assistante Dentaire dans un cabinet d'ODF à Meyzieu depuis 2008 (assistante fauteuil, fabrication des gouttières de chirurgie, des gouttières de repositionnement mandibulaire, positionneur et gouttière de contention rigide)
- 2006-2008 Formation diplômante assistante dentaire dans un cabinet dentaire omnipratique et implantologie
- Diplômée en esthétique

RÉSUMÉ

Grâce à l'orthodontie traditionnelle, on obtient de très bons résultats, aussi bien esthétiques que fonctionnels. Cependant, l'orthodontie seule ne permet pas de résoudre tous les problèmes des patients.

Pour des traitements plus complexes, seule la chirurgie permettra d'obtenir un résultat plus conforme aux besoins du patient.

Nous décrirons des résultats esthétiques et fonctionnels avec le cas d'un patient (photographies à l'appui) et aborderons l'accompagnement psychologique. Nous décrirons le cas général de A à Z avant, pendant et après opération.

.....

.....

.....

.....

.....

.....

.....

.....

.....

.....

.....

.....

.....

.....

.....

.....

.....

.....

.....

.....

.....

.....

.....



Daniel LABBE

(Caen)

SOURIRE TORDU OU PERDU : COMMENT LE RÉPARER ?

Vendredi 11 mai 14h00 > 14h30

CV

- Chirurgien qualifié en Chirurgie Plastique Reconstructrice et Esthétique
- Diplômé en médecine à l'Université de Paris-Ouest
- Ancien interne des Hôpitaux de Caen
- Exercice à temps partiel au CHU de Caen en Chirurgie Plastique Reconstructrice et Esthétique, et au Centre Hospitalier Privé Saint-Martin.

RÉSUMÉ

La paralysie faciale par la disparition du sourire et la destruction de la mimique représente un handicap majeur de communication.

Dans les paralysies flasques totales ou partielles, la réanimation du sourire fait appel aux transferts musculaires.

Dans la paralysie spastique, on utilise la toxine botulique pour traiter les spasmes, les co-contractions du côté atteint, et l'hyperactivité du côté sain.

OBJECTIFS

- Rappel sur la paralysie faciale périphérique et ses séquelles
- Apport de la toxine botulique dans les troubles de la mimique et du sourire
- Réanimation par transfert musculaire dans les paralysies faciales complètes et partielles

LES CONFÉRENCES DE PRESTIGE DE LA



Jeudi 28 mars 2019



Optimiser vos traitements en simplifiant la thérapeutique Autour de cas pratiques

Chris Chang (Taiwan)

GRATUIT
POUR LES
ÉTUDIANTS

- Tarif membre : 390 €
- Tarif non membre : 490 €

Cette journée de cours est offerte à l'ensemble des étudiants de notre spécialité ainsi qu'aux enseignants P.U., M.C.U. et A.H.U. des départements d'O.D.F. des universités françaises, pour que tous tirent profit de son enseignement magistral.

 Traduction simultanée

4 thèmes :

- 1 Extraction versus non-extraction : un plan de traitement raisonnable
- 2 La mécanique asymétrique
- 3 Trois applications importantes des vis extra-radicales
- 4 Inclusions maxillaires : traitement orthodontique et chirurgie



Comité d'organisation SFODF
15, rue du Louvre, Bat 2 - RdC
75001 Paris, France
E-mail : sfodf@sfodf.org

SITE INTERNET :
www.sfodf-prestige2019.org
E-MAIL :
sfodf@sfodf.org



Jean-François LASSERRE

(Bordeaux)

**CÉRAMIQUE ART & NATURE :
RETROUVER LE SOURIRE EN FIN D'ORTHODONTIE**
Samedi 12 mai 10h00 > 10h30

CV

- Maître de Conférence des Universités en Odontologie, service de Prothèses - Université de Bordeaux
- Professeur Associé - Université d'Ho Chi Minh Ville au Vietnam
- Professeur Associé - Université de Cluj Napoca en Roumanie
- Professeur Honoris Causa - Université de Médecine de Hanoi au Vietnam
- Directeur Adjoint de l'UFR d'Odontologie chargé des Relations Internationales
- Coordinateur Erasmus de l'UFR d'Odontologie
- Praticien Hospitalier (CHU de Bordeaux)
- 100 publications Nationales ou internationales

RÉSUMÉ

La fin d'un traitement orthodontique correspond en général à un aboutissement au schéma fonctionnel et esthétique souhaité par/pour le patient. Cependant un certain nombre de détails restent perfectibles au retrait des attaches (traitements multi-bague) ou à la fin du port des gouttières (traitement par aligneurs). La dentisterie restauratrice actuelle est un complément indispensable à l'orthodontie. Elle permet de parfaire ou d'améliorer les états de surface de l'émail, de modifier la couleur des dents, de restaurer des formes correctes aux dents hypoplasiques (MIH-Amélogénèses imparfaites) ou accidentellement détériorées.

La Nature inspire depuis longtemps notre travail artistique de « trompe l'œil ». La nouveauté dans notre métier est du domaine de « la Bionique », cette science qui s'inspire de la Nature en recopiant, dans des réalisations techniques, des modèles structuraux et des processus fonctionnels d'êtres vivants. C'est le cas des techniques adhésives de céramique qui dépassent le simple mimétisme esthétique, en reproduisant aussi la structure et la biomécanique de la dent naturelle.

Ces « dentelles » de céramiques, feldspathiques ou enrichies au disilicate, que nous sommes capables de coller aussi fortement que la jonction amélo-dentinaire naturelle, renforcent les tissus et redonnent sa résistance initiale à la dent. De nouvelles indications apparaissent, développées dans les concepts des préparations non invasives et mini-invasives de la dentisterie moderne.

.....

.....

.....

.....

.....

.....

.....

.....

.....

.....

.....

.....

.....

.....

.....

.....

.....

.....

.....

.....

.....

.....

.....

OBJECTIFS

- La dentisterie restauratrice actuelle est un complément indispensable à l'orthodontie. Elle permet de parfaire ou d'améliorer les états de surface de l'émail et de modifier la couleur des dents en fin d'ODF
- Les MIH-Amélogénèses imparfaites font partie des maladies rares et touchent environ 1/20000 européens. Les restaurations adhésives de céramique (RAC) combinées systématiquement à une préparation orthodontique, sont les seuls moyens de restaurer l'esthétique et la fonction à un haut niveau
- La céramique collée permet de réaliser un travail artistique de « trompe l'œil ». Cependant, à l'heure actuelle, les techniques adhésives de céramique dépassent le simple trompe l'œil, elles accèdent au domaine de « la Bionique », cette science qui s'inspire de la Nature en recopiant les structures et les fonctionnements naturels



Carole LECONTE

(Paris)

**IMPLANTS ET SECTEUR ESTHÉTIQUE :
FAUT-IL AVOIR PEUR DES IMPLANTS ?**

Samedi 12 mai 09h30 > 10h00

CV

- Docteur en chirurgie dentaire, lauréate de l'Université de Toulouse III
- Exercice privé à Paris, exclusif en chirurgie implantaire, pré-implantaire et parodontologie depuis 2005
- Intervenante dans les DU d'Evry, Saint-Joseph, SFBI...
- Conférencière internationale
- Nombreuses publications (Titane, Implantologie Revue, Implant Dentistry...)

RÉSUMÉ

Implanter de plus en plus tôt, implanter en tant que stratégie telle une alternative à fermer des espaces, implanter des patients jeunes dont on ne connaît pas le futur, implanter tel un choix quand les études nous donnent entre 6 et 50% d'échec ou de complications... que penser ?

Nous savons que, selon les sites, selon les patients, selon les types d'implants et fonction de la prothèse, le pronostic à moyen et long terme est très variable.

Il n'y aura jamais d'attache gingivale, il manquera toujours la proprioception, mais si l'on met en œuvre toutes nos connaissances, grâce à la proactivité, nous pouvons avoir confiance dans ces thérapeutiques.

Nous établirons ainsi les choix à favoriser pour optimiser nos chances de pérennité pour nos patients.

OBJECTIFS

- Aider les praticiens à sélectionner puis motiver en continu les patients
- Comprendre les risques liés aux implants

.....

.....

.....

.....

.....

.....

.....

.....

.....

.....

.....

.....

.....

.....

.....

.....

.....

.....

.....

.....

.....

.....



Michel LE GALL

(Marseille)

**QU'EST-CE QU'UN BEAU SOURIRE ?
LE POINT DE VUE DE L'ORTHODONTISTE**

Vendredi 11 mai 14h30 > 15h00

CV

- Spécialiste qualifié en ODF
- MCU-PH à Marseille
- Membre du Conseil d'administration de la SFODF
- Habilitation à diriger des recherches
- Coordonnateur inter-région Sud du DES d'ODF
- Responsable hospitalo-universitaire de l'Unité fonctionnelle d'ODF Hôpital de la Timone.

RÉSUMÉ

Le sourire que recherchent les orthodontistes en fin de traitement répond généralement à des critères objectifs, fonctionnels et des critères esthétiques, plutôt subjectifs. Il est clair que dans notre société le sourire prend une place de choix, comme moyen de communication non verbale ; la revalorisation de ce sourire est le principal motif de consultation orthodontique.

La revue de littérature nous a permis de collecter les différents facteurs intervenant dans la perception du sourire, et de souligner le caractère inter-dépendant de l'esthétique du sourire et de celle du visage.

Existe-t-il une relation sourire/harmonie du visage ? Quels sont les critères objectifs permettant de savoir si un sourire sera plaisant ou pas ? Qu'en est-il du fameux « sourire de Duchenne » ?

Notre étude a confirmé la corrélation entre l'esthétique du visage et celle du sourire, ainsi que l'influence des facteurs retenus par la littérature.

Elle a cependant permis de nuancer l'influence respective des différents facteurs, dans le cadre d'un sourire agréable, d'un sourire peu agréable et d'un sourire disgracieux. Elle a donc mis en évidence les critères objectifs intervenant dans un rang totalement subjectif.

OBJECTIFS

- Approche des critères objectifs actuels du sourire
- Développement des facteurs intervenant dans la perception du sourire



Brenda MERTENS

(Montpellier)

**OPTIMISATION PARODONTALE DU SOURIRE :
ADRESSER AU BON MOMENT POUR UN RÉEL
BÉNÉFICE ESTHÉTIQUE**

Samedi 12 mai 14h30 > 15h00

CV

- Assistante Hospitalo-Universitaire, département de Parodontologie, UFR Odontologie Montpellier
- Exercice libéral limité à la parodontologie et l'implantologie

RÉSUMÉ

La demande de nos patients est d'avoir un sourire harmonieux tant dans le cadre facial, que labial et dento-gingival. Afin de répondre à cet équilibre, une collaboration optimale est essentielle entre le patient, l'orthodontiste, l'omnipraticien et le parodontologiste.

En fonction des mouvements orthodontiques envisagés, le parodonte peut s'épaissir ou s'affiner, des récessions gingivales peuvent alors apparaître ou s'accroître.

Le réel challenge est de savoir quand adresser : avant, après ou pendant le traitement orthodontique ?

Plusieurs points clés doivent être identifiés afin de pouvoir établir un plan de traitement esthétique parodontal individuel idéal et avoir in fine le plaisir de redonner le sourire à nos patients.

OBJECTIFS

- Identifier les éléments clés afin d'adresser au bon moment
- Connaître les techniques parodontales complémentaires au traitement orthodontique permettant un réel bénéfice esthétique



Article scientifique à retrouver dans le numéro spécial de :

L'Orthodontie Française
VOL 89 N°1 / MARS 2018

www.orthodfr.org

Optimisation parodontale du sourire :
adresser au bon moment pour un réel
bénéfice esthétique

**Muriel DUMAY, Jean-Marc DERSOT,
Brenda MERTENS**



Virginie MONNET-CORTI

(Marseille)

LE SOURIRE EST EN ROSE

Samedi 12 mai 17h00 > 17h30

CV

- Chef de sous-section d'enseignement de la Parodontologie à la faculté d'Odontologie de Marseille
- Praticien Hospitalier APHM de la Timone
- Présidente de la SFPIO
- Membre de la Fédération Européenne de Parodontologie
- Responsable de la mise en œuvre DPC de l'UFR d'Odontologie de Marseille

RÉSUMÉ

La demande de la part des patients en matière d'esthétique n'a cessé de croître durant ces dernières années, et le domaine de la dentisterie n'échappe pas à cette préoccupation générale. En effet, la réhabilitation d'un sourire est souvent un défi esthétique et impose au praticien de recréer une composante gingivale et dentaire mêlant naturel, harmonie, vie et fonctions (mastication, phonation...). L'analyse du sourire du patient nous permet de savoir si l'on traitera le patient en s'intégrant dans un contexte harmonieux existant ou si l'on préférera changer quelques éléments qui présentent des irrégularités marquées.

L'écrin gingival est constitué de différents éléments : en profondeur par les différents tissus épithélial et conjonctif, le desmodonte, le cément et l'os alvéolaire et, en surface, par son architecture festonnée, sa couleur, son épaisseur et sa texture...

Nous verrons comment, dans un contexte de traitement orthodontique, nous maintenons ou améliorons le contexte parodontal.

Dans le but essentiel de respecter l'ensemble de ces éléments constitutifs d'une gencive harmonieuse, l'évolution des techniques de chirurgie plastique parodontale nous permet d'éviter la présence de cicatrices, de variations de couleur, de contour et d'épaisseurs dans les zones opérées.

OBJECTIFS

- Analyser avec des moyens simples la composante parodontale et gingivale / rose qui est la pièce maîtresse de l'harmonie du sourire
- Préservé l'écrin gingival autour des dents (et des implants)
- Reconstruire simplement l'harmonie gingivale



Article scientifique à retrouver dans le numéro spécial de :

L'Orthodontie Française
VOL 89 N°1 / MARS 2018

www.orthodfr.org

Comment parfaire l'esthétique du sourire : toujours en rose !

Virginie MONNET-CORTI, Angeline ANTEZACK, Marion PIGNOLY



Armand PARAQUE

(Paris)

**QU'EST-CE QU'UN BEAU SOURIRE ?
LE POINT DE VUE DU CHIRURGIEN**

Vendredi 11 mai 15h30 > 16h00

CV

- Chirurgie Maxillo-faciale + Plastique Reconstructrice et Esthétique
- Professeur agrégé du Val-de-Grâce
- Ancien Chef de Service à L'HIA Bégin-Val-de-Grâce
- Membre de l'Académie Nationale de Chirurgie
- Exercice libéral et hospitalier (Hôpital des Invalides, Paris 7)

RÉSUMÉ

Le sourire, au même titre que le regard, constituent les éléments essentiels de la beauté d'un visage et de la transcription des émotions.

Si les lèvres, leurs rapports avec les dents et la région péribuccale, sont trop fréquemment résumés à des règles précises, nous savons que, bien souvent, une belle bouche ou un joli sourire échappent à ces critères restrictifs laissant le champ libre à une infinie diversité qui doit guider notre réflexion thérapeutique.

Après l'évocation de ces règles élémentaires esthétiques statiques et dynamiques, nous aborderons l'ensemble des moyens à disposition du chirurgien permettant de jouer sur les positions, les rapports, les volumes et les proportions.

OBJECTIF

- Évoquer l'ensemble des techniques permettant d'embellir une lèvre et la région péri-buccale



Florence ROUSSARIE

(Paris)

J'AI 15 ANS, NE GÂCHEZ PAS MON SOURIRE

Samedi 12 mai 16h30 > 17h00

CV

- Chirurgien-dentiste spécialiste qualifiée en ODF
- DU d'orthodontie linguale Paris VII
- Pratique privée
- Membre SFODF, ESLO, WSLO et membre affilié du CEO

RÉSUMÉ

« La jeunesse sourit sans raison et c'est le plus charmant de ses privilèges », Oscar Wilde
Un beau sourire est l'objectif assumé de notre jeune patient de 15 ans.

À court terme, avant même le début du traitement actif, le projet orthodontique doit intégrer la connaissance des méthodes modernes de la dentisterie non invasive.

À moyen terme, le choix de l'appareil est crucial. Un traitement long au timing incertain justifiera la proposition d'un appareil plus esthétique. Comment rendre compatible les notions d'appareil esthétique et de traitement difficile ?

À long terme, le sourire obtenu sera le reflet direct de toutes nos stratégies de traitement, aussi bien dans les objectifs de positionnement des dents que dans nos techniques de pose et de dépose des attaches. Quelles solutions pour préserver l'intégrité de l'émail ?

Enfin, à très long terme, notre philosophie de la contention qui va bien au-delà du simple choix de fils collés ou de gouttières permettra de laisser vivre le sourire de notre patient. Comment convaincre nos jeunes patients en fin de traitement et à l'aube de leur entrée dans le monde des adultes de maintenir une surveillance pourtant nécessaire ? Il n'y a pas de « saison pour sourire » alors préservons celui-ci, même le temps du traitement orthodontique !

OBJECTIFS

- Se former sur les notions de dentisterie non invasive pour conseiller efficacement nos jeunes patients
- Rendre compatible les notions d'appareil esthétique et de traitement difficile
- Préserver parfaitement l'émail lors des traitements fixes et amovible
- Convaincre nos jeunes patients en fin de traitement de maintenir une surveillance



Maria-Soledad SANCHEZ SALAZAR

(St Georges de Montaigu)

HYPNOSE ET ODF, RÔLE DE L'ASSISTANTE

JOURNÉE DES ASSISTANT(E)S Vendredi 11 mai 16h15 > 16h40

CV

- Formatrice en communication thérapeutique et Hypnose
- Master 2 Langues Etrangères Appliquées aux Affaires Internationales
- Diplôme Assistante Dentaire qualifiée
- Conférencière sur le congrès Hypnose et Douleur à Saint Malo et lors des Journées de l'Orthodontie

RÉSUMÉ

De plus en plus d'orthodontistes font appel aux formations d'hypnose pour gérer au mieux leurs cabinets dentaires, ainsi que la prise en charge de leurs patients. Constatant les bienfaits de l'hypnose conversationnelle, ils invitent leurs assistantes à se former également. Au sein de notre cabinet, orthodontistes, assistantes, secrétaires utilisent en permanence cette hypnose conversationnelle. Discours activateurs, techniques d'harmonisation, suggestions et métaphores... De l'accueil à la présentation des plans de traitement et de devis, de la prise en charge au fauteuil à la rééducation fonctionnelle, en passant par les motivations à l'hygiène, à l'interruption des suctions de pouce, de tétines..., l'hypnose conversationnelle ouvre vers une meilleure écoute mutuelle. Les patients sont confiants, coopérants. Les équipes donnent le sourire dans le sourire.

OBJECTIFS

- Montrer comment l'utilisation de l'hypnose nous permet d'avoir des patients plus motivés et plus respectueux des consignes et de l'hygiène
- Apprendre des outils pratiques pour désamorcer un conflit à l'accueil
- Découvrir les bienfaits de l'auto-hypnose pour garder le sourire



Jean-Stéphane SIMON

(Marseille)

INFLUENCE DANS LES SOURIRES DES TRAITEMENTS AVEC OU SANS EXTRACTION

Vendredi 11 mai 17h30 > 18h00

CV

- Ancien Assistant hospitalo-universitaire de Marseille
- Spécialiste qualifié en ODF – CECSMO Marseille - 1996
- Diplôme Universitaire d'Orthodontie linguale Paris V - 2002
- Pratique privée à Marseille

RÉSUMÉ

Pendant longtemps, les sourires en fin de traitement ont été différents selon que des extractions avaient été réalisées ou pas. Cette différence était due en grande partie à un manque de torque dans les traitements avec extractions qui aboutissait à un sourire « pauvre ».

Ces résultats perfectibles étaient aussi visibles dans les grandes corrections de classe II. L'utilisation du set-up et des systèmes d'attaches de grande précision ont apporté une véritable amélioration dans la gestion du torque.

Il est aujourd'hui beaucoup plus facile d'obtenir des sourires de qualité, mais toujours à condition d'adopter un plan de traitement correct.

OBJECTIFS

Montrer que :

- Il est possible d'obtenir de beaux sourires malgré des extractions
- Un bon plan de traitement reste la clef pour un bon résultat

.....

.....

.....

.....

.....

.....

.....

.....

.....

.....

.....

.....

.....

.....

.....

.....

.....

.....

.....

.....

.....

.....

.....



Marie-Hélène SIMONNET GARCIA

(St Georges de Montaigu)

HYPNOSE ET ODF - RÔLE DE L'ASSISTANTE

JOURNÉE DES ASSISTANT(E)S Vendredi 11 mai 16h15 > 16h40

CV

- Formatrice en Hypnose Médicale avec Jean Becchio, Jean-Marc Benhaïem
- Diplôme Européen d'Hypnose
- Diplôme Universitaire d'hypnose médicale, Paris VI
- Certificat de formation en Hypnose clinique et médicale, Villejuif
- Diplôme Universitaire d'Orthodontie, Nantes
- Maîtrise des Sciences Biologiques et Médicales
- Diplôme de docteur en Chirurgie Dentaire
- Communication aux Journées de l'Orthodontie
- Articles dans l'Orthodontie Française (volumes 84 et 85)

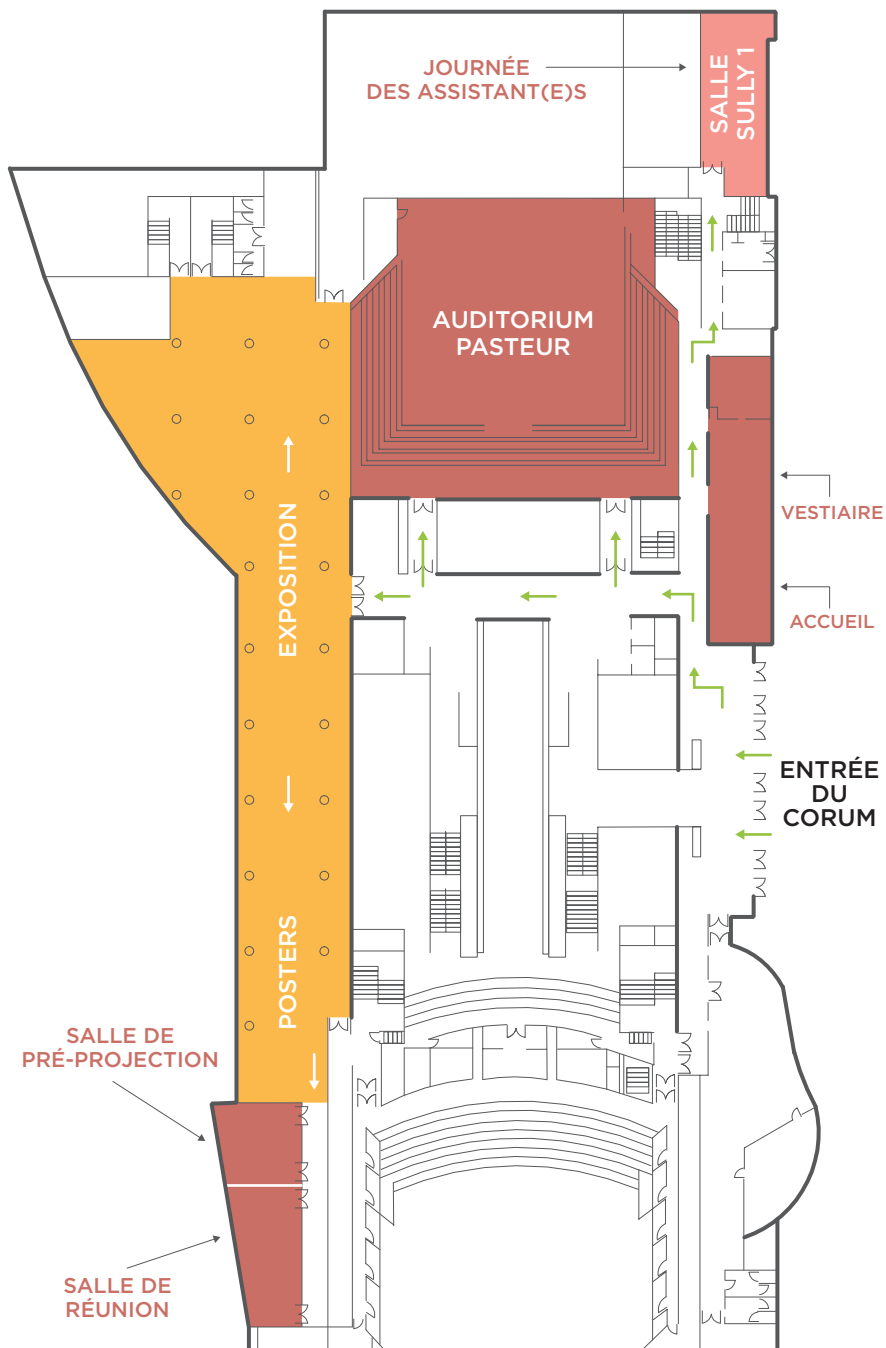
RÉSUMÉ

De plus en plus d'orthodontistes font appel aux formations d'hypnose pour gérer au mieux leurs cabinets dentaires ainsi que la prise en charge de leurs patients. Constatant les bienfaits de l'hypnose conversationnelle, ils invitent leurs assistantes à se former également. Au sein de notre cabinet, orthodontistes, assistantes, secrétaires utilisent en permanence cette hypnose conversationnelle. Discours activateurs, techniques d'harmonisation, suggestions et métaphores... De l'accueil à la présentation des plans de traitement et de devis, de la prise en charge au fauteuil à la rééducation fonctionnelle en passant par les motivations à l'hygiène, à l'interruption des suctions de pouce, de tétines... L'hypnose conversationnelle ouvre vers une meilleure écoute mutuelle. Les patients sont confiants, coopérants. Les équipes donnent le sourire dans le sourire.

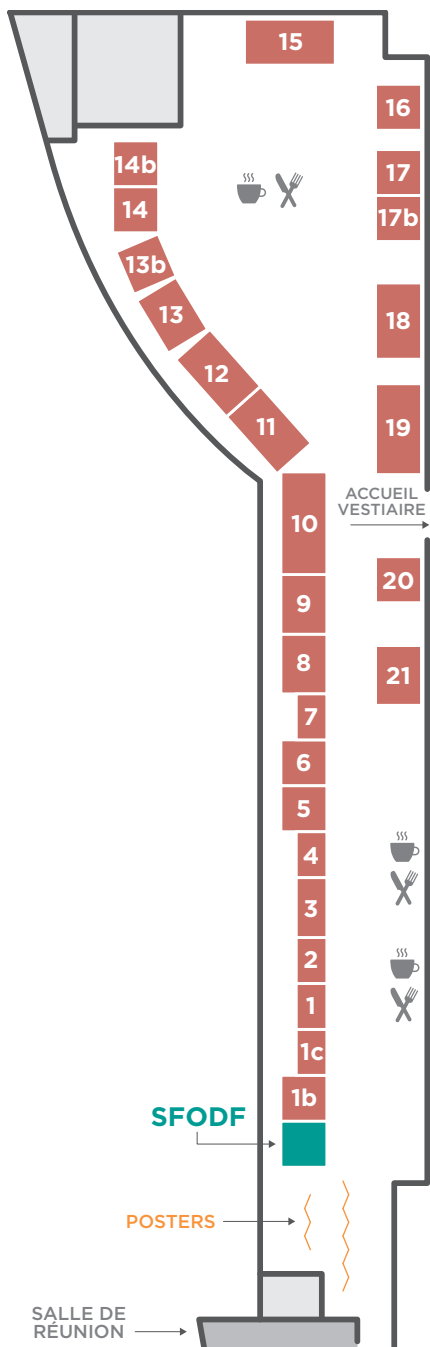
OBJECTIFS

- Montrer comment l'utilisation de l'hypnose nous permet d'avoir des patients plus motivés et plus respectueux des consignes et de l'hygiène.
- Apprendre des outils pratiques pour désamorcer un conflit à l'accueil.
- Découvrir les bienfaits de l'auto-hypnose pour garder le sourire.

PLAN DE SITUATION



PLAN DE L'EXPOSITION



Liste des Partenaires

[13]



3M Oral Care
www.3munitek.fr

[10]



American Orthodontics
www.americanortho.com/fr

[4]



Arakis
www.arakis.fr

[6]



Blued'IS Intersystemes
www.bluedis.fr

[5]



Colgate
www.colgateprofessionnel.fr

[17b]



Couleur & Connection
www.couleuretconnection.com

[1]



Dentaurum France
www.dentaurum.fr

[8]



Dentsply Sirona orthodontics
www.dentsplysirona.com

[3]



Domaine du Palais
www.domaine-du-palais.com

LISTE DES PARTENAIRES

[1c] 

DW Lingual Systems GmbH

www.lingualsystems.fr

[1b] 

**Librairie Garancière
EDP Dentaire**

www.librairie-garanciere.com

[20] 

Eurolia Orthodontics

www.euroliaortho.com

[15] 

Forestadent

www.forestadent.com

[12] 

**GC Orthodontics
Suresmile**

www.gcorthodontics.eu

[14b] 

Global D

www.globald.com

[13b] 

Henri Schein France

www.henrischein.fr

[9] 

Invisalign Itero

www.invisalign.fr

[11] 

Odontec

www.odontec.fr

[21] 

Ormco France SAS

www.ormco.fr

[18] 

Orthoplus

www.orthoplus.com

[7] 

Quality Seat

www.qualityseat.fr

[19] 

RMO Europe

www.rmoeurope.com

[2] 

SaniSwiss

www.saniswiss.com

[17] 

Sémaphore Médical

www.semaphoremical.com

[00] 


SFODF

www.sfodf.org

[16] 

**Speed System
Orthodontics**

www.speedsystem.com

[14] 

Sunstar France

www.sunstar.com

NOTES

A series of horizontal dotted lines for writing notes, spanning the width of the page.



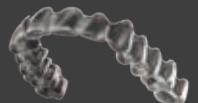


C'est le moment d'évoluer.

De l'analogique vers le numérique, du métal au plastique. Nous contribuons à rendre les cabinets plus avancés techniquement et à améliorer l'expérience patient.

➤ **Obtenez davantage d'informations pour venir contribuer à l'avenir de l'orthodontie. Rendez-nous visite sur [invisalign-professional.fr](https://www.invisalign-professional.fr)**

 **invisalign**® | made to move



In-Ovation® X par GAC

Viser plus haut,
pour des possibilités plus
vastes.



Mis au point en collaboration avec la communauté des orthodontistes, **le nouveau bracket In-Ovation X** vous apporte la précision que vous voulez, le contrôle dont vous avez besoin et la confiance que vous méritez.

In-Ovation X est l'alliance des performances cliniques nécessaires au praticien et du confort attendu par les patients.

- Un clip intégré dans le bracket pour atténuer l'accumulation de plaque dentaire
- Une ouverture facilitée sans instrument spécial
- Une réduction de l'épaisseur globale
- Une courbure affinée pour améliorer la robustesse du clip et augmenter les forces de rétention de l'arc

Pour plus d'information, contactez votre représentant Dentsply Sirona Orthodontics.

Dentsply GAC Europe
1 rue des Messagers
37210 Rochecorbon
Tél : 02 47 40 23 30
gac-fr.info@dentsplysirona.com
www.dentsplysirona.com

In-Ovation X est un dispositif médical de classe IIa pour soins dentaires réservé aux professionnels de santé, indiqué pour le déplacement des dents dans le cadre d'un traitement orthodontique. Contient du nickel et du chrome. Organisme certificateur : Emergo Europe. Fabricant : Dentsply Sirona Lisez attentivement les instructions figurant dans la notice (ou sur l'étiquetage) avant toute utilisation - non remboursé par la Sécurité Sociale.

 **Dentsply
Sirona**
Orthodontics